

**Управление образования
администрации Красногвардейского района**

**Основные итоги всероссийских проверочных
работ для обучающихся Красногвардейского
района весной 2023 года**

СТАТИСТИЧЕСКИЙ СБОРНИК

Бирюч 2023 г.

В сборнике представлены результаты анализа статистических данных по итогам проведения ВПР обучающихся 4-х – 8-х классов Красногвардейского района в 2023 году.

Представленные материалы содержат информацию муниципального, регионального и федерального уровней, а также по каждому образовательному учреждению.

Сборник предназначен специалистам управления образования, руководителям и педагогическим коллективам общеобразовательных учреждений Красногвардейского района для проведения аналитических и мониторинговых исследований.

Оглавление

1. Результаты выполнения ВПР обучающимися 4-х классов Красногвардейского района.....	5
1.1 Русский язык 4 класс.....	7
1.2 Математика 4 класс.....	10
1.3 Окружающий мир 4 класс.....	13
2. Результаты выполнения ВПР обучающимися 5-х классов Красногвардейского района.....	16
2.1 Русский язык 5 класс.....	18
2.2 Математика обучающихся 5 классов.....	20
2.3 История 5 класс.....	22
3. Результаты выполнения ВПР обучающимися 6-х классов Красногвардейского района.....	28
3.1 Русский язык 6 класс.....	30
3.2 Математика 6 класс.....	33
3.3 Биология 6 класс.....	35
3.4 История 6 класс.....	38
3.5 География 6 класс.....	40
3.6 Обществознание 6 класс.....	42
4. Результаты выполнения ВПР обучающимися 7-х классов.....	44
4.1 Математика 7 классов.....	46
4.2 Русский язык 7 класс.....	49
4.3.Биология 7 класс.....	52
4.5 География 7 класс.....	56
4.6 Обществознание 7 класс.....	58
4.7 Физика 7 класс.....	60
4.8 Иностранный язык (английский язык и немецкий язык) 7 класс.....	62
5. Результаты выполнения ВПР обучающимися 8-х классов.....	66
5.1 Математика 8 класс.....	68
5.2 Русский язык 8 класс.....	70
5.3.Химия 8 класс.....	73
5.4.История 8 класс.....	75
5.5.География 8 класс.....	77
5.6. Обществознание 8 класс.....	79
5.7. Физика 8 класс.....	81

В соответствии со статьей 97 Федерального закона от 29 декабря 2012 года №273-ФЗ «Об образовании в Российской Федерации», Правилами осуществления мониторинга системы образования, утвержденными постановлением Правительства Российской Федерации от 5 августа 2013 года № 662, приказом Федеральной службы по надзору в сфере образования и науки, Министерства просвещения Российской Федерации и Министерства науки и высшего образования Российской Федерации от 18 декабря 2019 года № 1684/694/1377 «Об осуществлении Федеральной службой по надзору в сфере образования и науки, Министерством просвещения Российской Федерации и Министерством науки и высшего образования Российской Федерации мониторинга системы образования в части результатов национальных и международных исследований качества образования и иных аналогичных оценочных мероприятий, а также результатов участия обучающихся в указанных исследованиях и мероприятиях» (зарегистрирован Минюстом России 26 декабря 2019 года, регистрационный № 56993), а также в целях реализации мероприятия «Обеспечены совершенствование и реализация процедур оценки степени и уровня освоения образовательных программ общего образования обучающимися образовательных организаций, которые характеризуются применением и развитием технологий и методик работы с результатами мониторинга системы образования в части оценки качества общего образования всеми субъектами Российской Федерации» комплекса процессных мероприятий «Качество образования», утвержденного руководителем Федеральной службы по надзору в сфере образования и науки М.А. Музаевым 29 декабря 2021 года, приказом Федеральной службы по надзору в сфере образования и науки (Рособрнадзор) от 23 декабря 2022 года № 1282 «О проведении Федеральной службой по надзору в сфере образования и науки мониторинга качества подготовки обучающихся общеобразовательных организаций в форме всероссийских проверочных работ в 2023 году», письмом Федеральной службы по надзору в сфере образования и науки от 3 февраля 2023 года № 01-05-241/08-1007, приказом министерства образования Белгородской области от 15 февраля 2023 года «О проведении всероссийских проверочных работ в общеобразовательных организациях Белгородской области в 2023 году», приказа управления образования администрации Красногвардейского района от 17 февраля 2023 года № 189 «О проведении всероссийских проверочных работ в общеобразовательных организациях Красногвардейского района в 2023 году», всероссийские проверочные работы (далее – ВПР) проводились в период с 15 марта по 20 мая 2023 года по следующим предметам:

- для обучающихся 4 класса: по каждому из учебных предметов «Русский язык», «Математика», «Окружающий мир» в штатном режиме (участвуют все классы параллели во всех ОО);
- для обучающихся 5 класса: по каждому из учебных предметов «Русский язык», «Математика», «История», «Биология» в штатном режиме (участвуют все классы параллели во всех ОО);
- для обучающихся 6 класса:

- по каждому из учебных предметов «Русский язык», «Математика» в штатном режиме (участвуют все классы параллели во всех ОО);
- по двум учебным предметам на основе случайного выбора из учебных предметов «История», «Обществознание», «География», «Биология» в штатном режиме (участвуют все классы параллели во всех ОО согласно выборке федерального организатора);
- для обучающихся 7 класса:
 - по каждому из учебных предметов «Русский язык», «Математика» / «Математика с углубленным изучением предмета» в штатном режиме (участвуют все классы параллели во всех ОО);
 - по учебному предмету «Английский язык» / «Немецкий язык» / «Французский язык» (обучающиеся выполняют ВПР по основному/первому изучаемому языку) в штатном режиме (участвуют все классы параллели во всех ОО в объеме, соответствующем технической возможности ОО);
 - по двум учебным предметам на основе случайного выбора из учебных предметов «История», «Обществознание», «География», «Биология», «Физика» / «Физика с углубленным изучением предмета» в штатном режиме (участвуют все классы параллели во всех ОО согласно выборке федерального организатора);
- для обучающихся 8 класса:
 - по каждому из учебных предметов «Русский язык», «Математика» / «Математика с углубленным изучением предмета» в штатном режиме (участвуют все классы параллели во всех ОО);
 - по двум учебным предметам на основе случайного выбора из учебных предметов «История», «Химия», «Обществознание», «География», «Биология», «Физика» / «Физика с углубленным изучением предмета» в штатном режиме (участвуют согласно выборке федерального организатора все классы параллели во всех ОО).

Были определены форматы проведения ВПР в ОО:

- ✓ традиционный формат (на бланках): математика (4, 5, 6, 7, 8 класс), русский язык (4, 5, 6, 7, 8 класс), окружающий мир (4 класс), физика (7, 8 класс), химия (8 класс), математика с углубленным изучением предмета (7, 8 класс), физика с углубленным изучением предмета (7, 8 класс);
- ✓ традиционный формат (на компьютерах): английский язык / немецкий язык / французский язык (7 класс);
- ✓ компьютерный или традиционный формат по выбору ОО: история (5, 6, 7, 8 класс), биология (5, 6, 7, 8 класс), география (6, 7, 8 класс), обществознание (6, 7, 8 класс).

Назначение ВПР – оценить уровень общеобразовательной подготовки обучающихся в соответствии с требованиями ФГОС. ВПР позволяет осуществить диагностику достижения предметных и метапредметных результатов, в том числе уровня сформированности универсальных учебных действий (УУД) и овладения межпредметными понятиями. Кроме того,

результаты ВПР в совокупности с имеющейся в образовательной организации информацией, отражающей индивидуальные образовательные траектории обучающихся, могут быть использованы для оценки личностных результатов обучения.

Основная цель ВПР – осуществление мониторинга системы образования, в том числе мониторинга уровня подготовки обучающихся в соответствии с федеральными государственными образовательными стандартами, федеральным компонентом государственного стандарта общего образования; совершенствование преподавания учебных предметов и повышения качества образования в образовательных организациях.

Всероссийские проверочные работы основаны на системно-деятельностном, компетентностном и уровневом подходах.

В рамках ВПР наряду с предметными результатами обучения учеников основной школы оцениваются также метапредметные результаты, в том числе уровень сформированности универсальных учебных действий (УУД) и овладения межпредметными понятиями.

Предусмотрена оценка сформированности следующих УУД:

Регулятивные действия: целеполагание, планирование, контроль и коррекция, саморегуляция.

Общеучебные универсальные учебные действия: поиск и выделение необходимой информации; структурирование знаний; осознанное и произвольное построение речевого высказывания в письменной форме; выбор наиболее эффективных способов решения задач в зависимости от конкретных условий; рефлексия способов и условий действия; контроль и оценка процесса и результатов деятельности; смысловое чтение как осмысление цели чтения и выбор вида чтения в зависимости от цели; определение основной и второстепенной информации; моделирование, преобразование модели.

Логические универсальные действия: анализ объектов в целях выделения признаков; синтез, в том числе самостоятельное достраивание с восполнением недостающих компонентов; выбор оснований и критериев для сравнения; подведение под понятие; выведение следствий; установление причинно-следственных связей; построение логической цепи рассуждений; доказательство.

Коммуникативные действия: умение с достаточной полнотой и точностью выражать свои мысли в соответствии с задачами и условиями коммуникации, владение монологической и диалогической формами речи в соответствии с грамматическими и синтаксическими нормами родного языка.

Тексты заданий в вариантах ВПР в целом соответствуют формулировкам, принятым в учебниках, включенных в Федеральный перечень учебников, рекомендуемых Министерством образования и науки РФ к использованию при реализации имеющих государственную аккредитацию образовательных программ основного общего образования.

Участниками ВПР по каждому учебному предмету являются все обучающиеся соответствующих классов всех образовательных организаций

Российской Федерации, реализующих программы начального общего, основного общего и/или среднего общего образования.

Перечень учебных предметов и классов, обучающиеся которых в обязательном порядке являются участниками ВПР, а также перечень учебных предметов и классов, по которым образовательная организация принимает участие в ВПР, ежегодно утверждается Рособрнадзором.

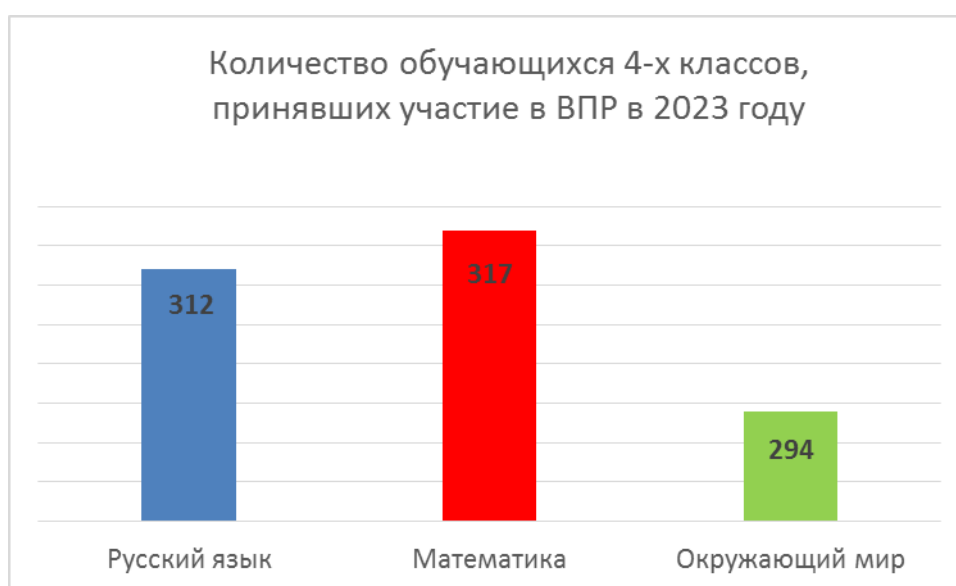
Проверка работ осуществлялась на базе образовательной организации. Решение о выставлении отметок обучающимся по результатам ВПР и иных формах использования результатов ВПР в рамках образовательного процесса принимает образовательная организация в соответствии с установленной действующим законодательством Российской Федерации в сфере образования компетенцией.

Во исполнение приказов министерства образования Белгородской области от 21 февраля 2023 года № 578 «Об организации проведения всероссийских проверочных работ в общеобразовательных организациях Белгородской области», от 21 февраля 2023 года №588 «Об утверждении списка общеобразовательных организаций Белгородской области, показавших низкие образовательные результаты» управлением образования администрации Красногвардейского района был определен список школ, в которых проведение ВПР проходило с контролем объективности результатов. Это такие школы как: МБОУ «Большебыковская СОШ», МБОУ «Веселовская СОШ», МБОУ «Казацкая СОШ», МБОУ «Калиновская СОШ», МБОУ «Палатовская СОШ», МБОУ «Новохуторная СОШ», МБОУ «Засосенская СОШ», МБОУ «Гредякинская ООШ», МБОУ «Утянская СОШ». В этих школах осуществлялся выезд представителей управления администрации Красногвардейского района на время проведения проверочных работ, а также осуществлялась перепроверка работ обучающихся по русскому языку и математике муниципальной предметной комиссией.

1. Результаты выполнения ВПР обучающимися 4-х классов Красногвардейского района.

С 15 марта по 20 мая 2023 в Красногвардейском районе для обучающихся 4-х классов были проведены всероссийские проверочные работы (далее ВПР) по каждому из учебных предметов: «Окружающий мир», «Математика», «Русский язык». Результаты мониторинга должны помочь образовательным организациям выявить имеющиеся пробелы в знаниях у обучающихся.

Всего обучающихся 4-х классов в районе - 344, участвовали в ВПР 317 обучающихся. По результатам ВПР в районе 23 (92%) образовательных учреждения, в которых 100% обучающиеся 4-х классов достигли базового уровня предметной подготовки.



Сравнение результатов ВПР со школьными оценками в 2022-2023 уч. году

Предмет	Количество участников ВПР	Подтвердили годовую отметку		Получили отметку выше годовой		Получили отметку ниже годовой	
		Количество	%	Количество	%	Количество	%
Русский язык	312	242	77,56	33	10,58	37	11,86
Математика	317	266	83,9	34	10,73	17	5,36
Окружающий мир	294	231	78,57	32	10,73	31	10,54

Гистограмма соответствия отметок за выполненную работу и отметок по журналу



1.1 Русский язык 4 класс

ВПР по русскому языку выполняли 312 обучающихся 4-х классов Красногвардейского района, что составило 90,7% от общего количества обучающихся.

Средняя оценка по Красногвардейскому району составила 3,8. Удельный вес обучающихся, успешно справившихся с заданиями по русскому языку 98,39%. Не справились с заданиями по русскому языку 5 обучающиеся ОГБОУ «Бирюченская СОШ».

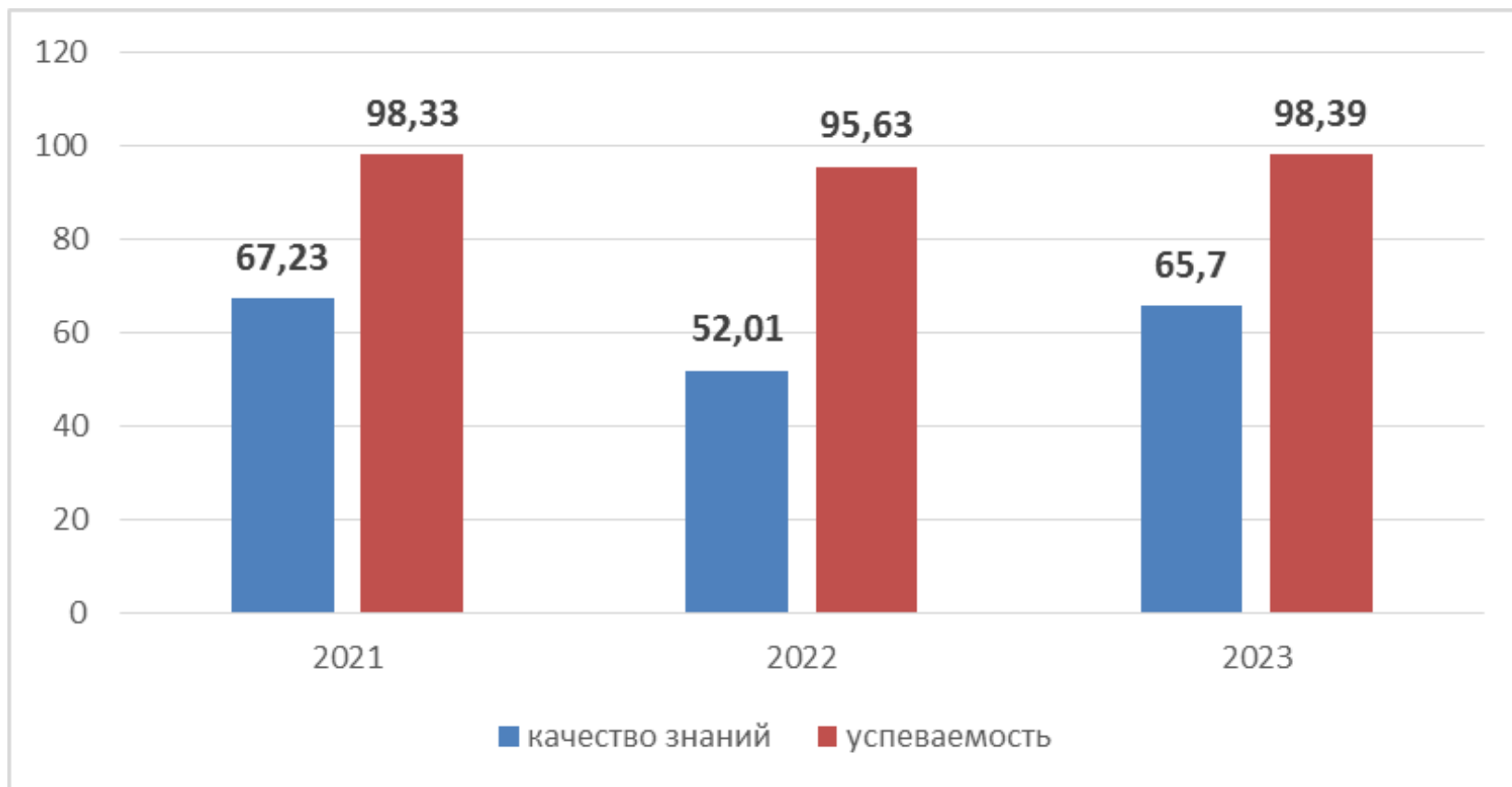
Результаты ниже среднего по району показали обучающиеся МБОУ «Арнаутовская СОШ», МБОУ «Большебыковская СОШ», МБОУ «Коломыщевская СОШ», МБОУ «Казацкая СОШ», МБОУ «Калиновская СОШ», МБОУ «Валуйчанская СОШ», МБОУ «Стрелецкая СОШ», МБОУ «Гредякинская ООШ», МБОУ «Марьевская ООШ», МБОУ «Утянская СОШ», МБОУ «Хуторская ООШ».

Из 312 обучающихся 4 классов по русскому языку - 59 обучающихся получили оценку «5», это составило 18,91 %, 146 обучающихся получили оценку «4» - 46,79 %, 102 обучающихся получили оценку «3» - 32,69 %, 5 обучающихся получили оценку «2» - 1,6 %, средняя оценка по району 3,8, качество знаний – 65,7% (в 2022 году – 52,01%), успеваемость составила 98,39% (в 2022 году – 95,63%). Что говорит о том, что выпускники начальной школы 2023 года показали результаты по русскому языку в 2023 году выше, чем в 2022 году.

Результаты ВПР обучающихся 4-х классов по предмету «Русский язык» в разрезе отдельных общеобразовательных организаций

Группы участников	Кол-во ОО	Кол-во участников	2		3		4		5		Успеваемость	Качество	Ср. оценка
			%	кол-во	%	кол-во	%	кол-во	%	кол-во			
Вся выборка	26313	1089560	5,15	56112,34	29,76	324253	46,59	507626	18,5	201568,6	94,85	65,09	3,8
Белгородская обл.	202	6065	0,59	35,7835	27,34	1658	49,73	3016	22,34	1354,921	99,41	72,07	3,9
Красногвардейский район	25	312	1,6	5	32,69	102	46,79	146	18,91	59,00	98,39	65,70	3,8
1 Арнаутовская СОШ		4	0	0	50	2	50	2	0	0,00	100	50,00	3,5
2 Бирюченская СОШ		75	6,67	5	18,67	14	36	27	38,67	29,00	93,34	74,67	4,1
3 Большебыковская СОШ		5	0	0	40	2	60	3	0	0,00	100	60,00	3,6
4 Валуйчанская СОШ		11	0	0	45,45	5	45,45	5	9,09	1,00	100	54,54	3,6
5 Верхнепокровская СОШ		9	0	0	44,44	4	33,33	3	22,22	2,00	100	55,55	3,8
6 Верхососенская СОШ		10	0	0	40	4	40	4	20	2,00	100	60,00	3,8
7 Веселовская СОШ		17	0	0	17,65	3	64,71	11	17,65	3,00	100	82,36	4,0
8 Засосенская СОШ		50	0	0	38	19	48	24	14	7,00	100	62,00	3,8
9 Казацкая СОШ		19	0	0	52,63	10	42,11	8	5,26	1,00	100	47,37	3,5
10 Калиновская СОШ		2	0	0	50	1	50	1	0	0,00	100	50,00	3,5
11 Коломыцевская СОШ		2	0	0	50	1	50	1	0	0,00	100	50,00	3,5
12 Ливенская СОШ № 1		26	0	0	26,92	7	65,38	17	7,69	2,00	100	73,07	3,8
13 Ливенская СОШ №2		15	0	0	53,33	8	33,33	5	13,33	2,00	100	46,66	3,6
14 Никитовская СОШ		19	0	0	26,32	5	42,11	8	31,58	6,00	100	73,69	4,1
15 Новохуторная СОШ		5	0	0	0	0	100	5	0	0,00	100	100,00	4,0
16 Палатовская СОШ		5	0	0	20	1	60	3	20	1,00	100	80,00	4,0
17 Сорокинская СОШ		5	0	0	20	1	80	4	0	0,00	100	80,00	3,8
18 Стрелецкая СОШ		2	0	0	50	1	50	1	0	0,00	100	50,00	3,5
19 Утянская СОШ		3	0	0	100	3	0	0	0	0,00	100	0,00	3,0
20 Валуйанская ООШ		2	0	0	0	0	100	2	0	0,00	100	100,00	4,0
21 Гредякинская ООШ		3	0	0	66,67	2	33,33	1	0	0,00	100	33,33	3,3
22 Малобыковская ООШ		7	0	0	28,57	2	42,86	3	28,57	2,00	100	71,43	4,0
23 Марьевская ООШ		5	0	0	40	2	60	3	0	0,00	100	60,00	3,6
24 Самаринская ООШ		6	0	0	16,67	1	66,67	4	16,67	1,00	100	83,34	4,0
25 Хуторская ООШ		5	0	0	80	4	20	1	0	0,00	100	20,00	3,2

Гистограмма соответствия качества знаний и успеваемости по русскому языку обучающихся 4 классов Красногвардейского района за три года



1.2 Математика 4 класс

ВПР по математике выполняли 317 обучающихся 4-х классов Красногвардейского района, что составило 92,2% от общего количества обучающихся.

Средняя оценка по Красногвардейскому району составила 4,00. Удельный вес обучающихся, успешно справившихся с заданиями по математике 99,68%. Не справился с заданиями по математике 1 обучающийся МБОУ «Засосенская СОШ».

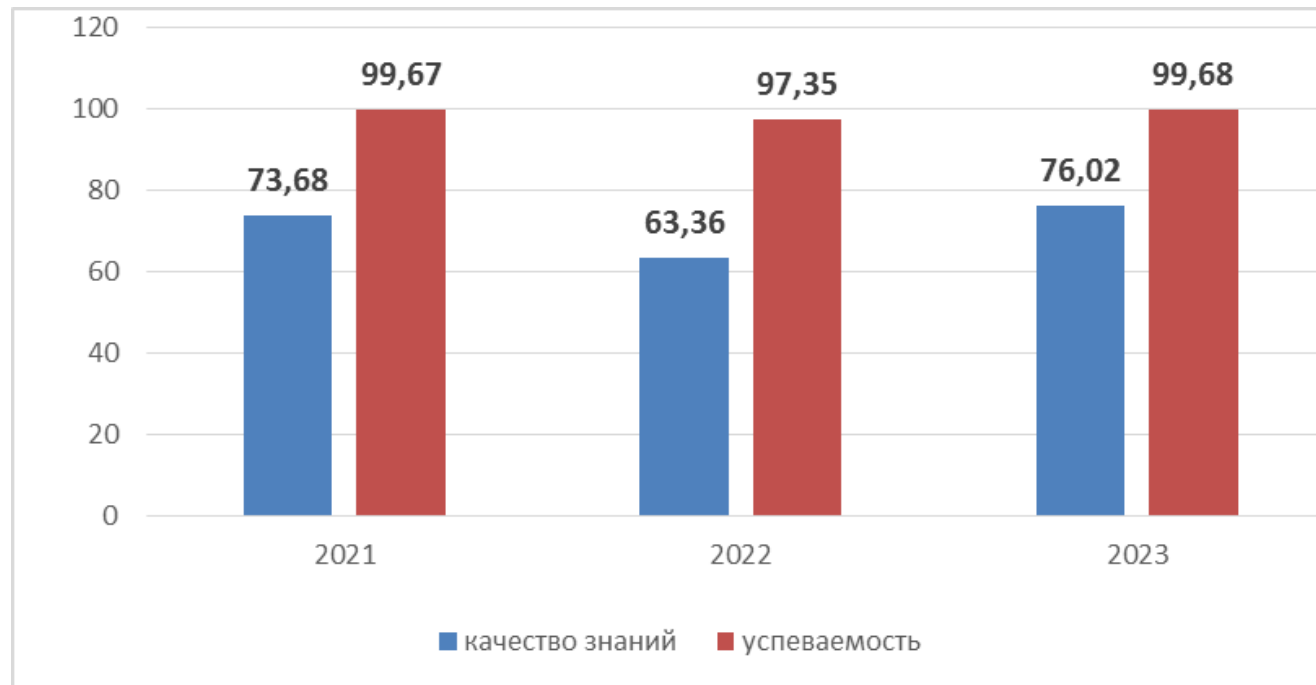
Результаты выше среднего по району показали обучающиеся ОГБОУ «Бирюченская СОШ», МБОУ «Верхососенская СОШ», МБОУ «Веселовская СОШ», МБОУ «Ливенская СОШ № 1», МБОУ «Никитовская СОШ», МБОУ «Новохуторная СОШ», МБОУ «Стрелецкая СОШ», МБОУ «Валуянская ООШ», МБОУ «Малобыковская ООШ», МБОУ «Марьевская ООШ», МБОУ «Самаринская ООШ».

Из 317 обучающихся 4 классов по математике - 79 обучающихся получили оценку «5», это составило 24,92 %, 162 обучающихся получили оценку «4» - 51 %, 75 обучающихся получили оценку «3» - 23,66%, 1 обучающийся получил оценку «2» - 0,3 %, средняя оценка по району 4,0, качество знаний – 76% (в 2022 – 63,36%), успеваемость составила 99,68% (в 2022 году – 97,35%). Что говорит о том, что выпускники начальной школы показали результаты по русскому языку в 2023 году выше, чем в 2022 году.

**Результаты ВПР обучающихся 4-х классов по предмету «Математика»
в разрезе отдельных общеобразовательных организаций**

Группы участников	Кол-во ОО	Кол-во участников	2		3		4		5		Успеваемость	Качество	Ср. оценка
			%	кол-во	%	кол-во	%	кол-во	%	кол-во			
Вся выборка	25690	1046366	2,73	28566	21,99	230096	44,73	468040	30,55	319665	97,27	75,28	4,0
Белгородская обл.	184	5361	0,35	19	21,26	1140	48,72	2612	29,66	1590	99,64	78,38	4,1
Красногвардейский район	25	317	0,32	1	23,66	75	51,1	162	24,92	79	99,68	76,02	4,0
Арнаутовская СОШ		6	0	0	50	3	50	3	0	0	100	50	3,5
Бирюченская СОШ		69	0	0	27,54	19	42,03	29	30,43	21	100	72,46	4,0
Большебыковская СОШ		5	0	0	40	2	60	3	0	0	100	60	3,6
Валуйчанская СОШ		12	0	0	33,33	4	50	6	16,67	2	100	66,67	3,8
Верхнепокровская СОШ		9	0	0	44,44	4	33,33	3	22,22	2	100	55,55	3,8
Верхососенская СОШ		13	0	0	38,46	5	30,77	4	30,77	4	100	61,54	3,9
Веселовская СОШ		15	0	0	6,67	1	66,67	10	26,67	4	100	93,34	4,2
Засосенская СОШ		57	1,75	1	5,26	3	49,12	28	43,86	25	98,24	92,98	4,4
Казацкая СОШ		19	0	0	36,84	7	42,11	8	21,05	4	100	63,16	3,8
Калиновская СОШ		2	0	0	50	1	50	1	0	0	100	50	3,5
Коломыцевская СОШ		3	0	0	66,67	2	33,33	1	0	0	100	33,33	3,3
Ливенская СОШ № 1		26	0	0	15,38	4	65,38	17	19,23	5	100	84,61	4,0
Ливенская СОШ №2		15	0	0	33,33	5	66,67	10	0	0	100	66,67	3,7
Никитовская СОШ		20	0	0	30	6	40	8	30	6	100	70	4,0
Новохуторная СОШ		5	0	0	0	0	80	4	20	1	100	100	4,2
Палатовская СОШ		3	0	0	33,33	1	66,67	2	0	0	100	66,67	3,7
Сорокинская СОШ		6	0	0	16,67	1	83,33	5	0	0	100	83,33	3,8
Стрелецкая СОШ		2	0	0	50	1	0	0	50	1	100	50	4,0
Утянская СОШ		4	0	0	50	2	50	2	0	0	100	50	3,5
Валуянская ООШ		2	0	0	0	0	100	2	0	0	100	100	4,0
Гредякинская ООШ		3	0	0	33,33	1	66,67	2	0	0	100	66,67	3,7
Малобыковская ООШ		7	0	0	0	0	71,43	5	28,57	2	100	100	4,3
Марьевская ООШ		4	0	0	25	1	50	2	25	1	100	75	4,0
Самаринская ООШ		6	0	0	16,67	1	66,67	4	16,67	1	100	83,34	4,0
Хуторская ООШ		4	0	0	25	1	75	3	0	0	100	75	3,8

Гистограмма соответствия качества знаний и успеваемости по математике обучающихся 4 классов Красногвардейского района за три года



1.3 Окружающий мир 4 класс

ВПР по окружающему миру выполняли 294 обучающихся 4-х классов Красногвардейского района, что составило 85,5% от общего количества обучающихся.

Средняя оценка по Красногвардейскому району составила 4,1. Удельный вес обучающихся, успешно справившихся с заданиями по окружающему миру 100%.

Результаты выше среднего по району показали обучающиеся ОГБОУ «Бирюченская СОШ», МБОУ «Верхнепокровская СОШ», МБОУ «Веселовская СОШ», МБОУ «Палатовская СОШ», МБОУ «Сорокинская СОШ», МБОУ «Стрелецкая СОШ», МБОУ «Малобыковская ООШ».

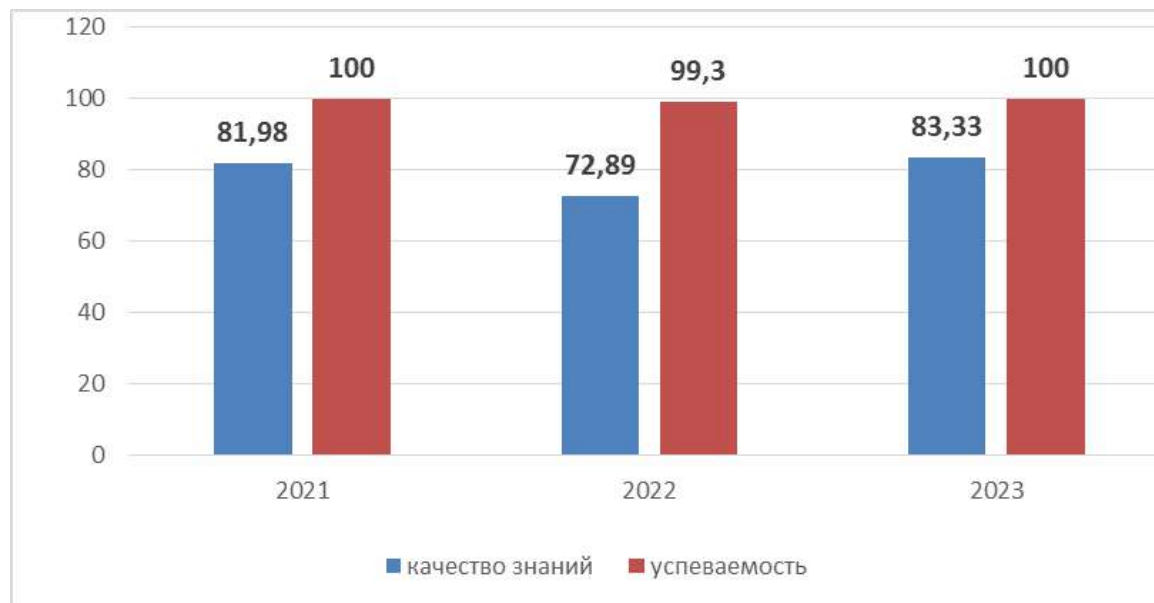
Из 294 обучающихся 4 классов по окружающему миру - 80 обучающихся получили оценку «5», это составило 27,21 %, 165 обучающихся получили оценку «4» - 56,12 %, 49 обучающихся получили оценку «3» - 16,67%, «2» - нет.

Средняя оценка по району 4,1, качество знаний – 83,33% (в 2022 году – 72,89%), успеваемость составила 100% (в 2022 году – 99,3%).

**Результаты ВПР обучающихся 4-х классов по предмету «Окружающий мир»
в разрезе отдельных общеобразовательных организаций**

Группы участников	Кол-во ОО	Кол-во участников	2		3		4		5		Качество	Успеваемость	Ср. оценка
			Кол-во	%	Кол-во	%	Кол-во	%	Кол-во	%			
Вся выборка	35268	1581147	18183	1,15	302315	19,12	875007	55,34	385484	24,38	79,72	98,84	4,0
Белгородская обл.	236	6579	7	0,11	922	14,01	3536	53,75	2114	32,13	85,88	99,89	4,2
Красногвардейский район	25	294	0	0	49	16,67	165	56,12	80	27,21	83,33	100	4,1
1 Арнаутовская СОШ		5	0	0	3	60	0	0	2	40	40	100	3,8
2 Бирюченская СОШ		70	0	0	7	10	35	50	28	40	90	100	4,3
3 Большебыковская СОШ		5	0	0	0	0	5	100	0	0	100	100	4,0
4 Валуйчанская СОШ		11	0	0	2	18,18	6	54,55	3	27,27	81,82	100	4,1
5 Верхнепокровская СОШ		7	0	0	1	14,29	2	28,57	4	57,14	85,71	100	4,4
6 Верхососенская СОШ		12	0	0	5	41,67	3	25	4	33,33	58,33	100	3,9
7 Веселовская СОШ		14	0	0	0	0	7	50	7	50	100	100	4,5
8 Засосенская СОШ		44	0	0	6	13,64	32	72,73	6	13,64	86,37	100	4,0
9 Казацкая СОШ		17	0	0	3	17,65	10	58,82	4	23,53	82,35	100	4,1
10 Калиновская СОШ		2	0	0	1	50	1	50	0	0	50	100	3,5
11 Коломыцевская СОШ		3	0	0	2	66,67	1	33,33	0	0	33,33	100	3,3
12 Ливенская СОШ № 1		23	0	0	2	8,7	17	73,91	4	17,39	91,3	100	4,1
13 Ливенская СОШ №2		16	0	0	6	37,5	9	56,25	1	6,25	62,5	100	3,7
14 Никитовская СОШ		18	0	0	4	22,22	10	55,56	4	22,22	77,78	100	4,0
15 Новохуторная СОШ		5	0	0	0	0	5	100	0	0	100	100	4,0
16 Палатовская СОШ		5	0	0	0	0	4	80	1	20	100	100	4,2
17 Сорокинская СОШ		5	0	0	0	0	1	20	4	80	100	100	4,8
18 Стрелецкая СОШ		1	0	0	0	0	0	0	1	100	100	100	5,0
19 Утянская СОШ		4	0	0	1	25	3	75	0	0	75	100	3,8
20 Валуйчанская ООШ		2	0	0	0	0	2	100	0	0	100	100	4,0
21 Гредякинская ООШ		3	0	0	1	33,33	2	66,67	0	0	66,67	100	3,7
22 Малобыковская ООШ		7	0	0	0	0	3	42,86	4	57,14	100	100	4,6
23 Марьевская ООШ		4	0	0	1	25	3	75	0	0	75	100	3,8
24 Самаринская ООШ		7	0	0	2	28,57	2	28,57	3	42,86	71,43	100	4,1
25 Хуторская ООШ		4	0	0	2	50	2	50	0	0	50	100	3,5

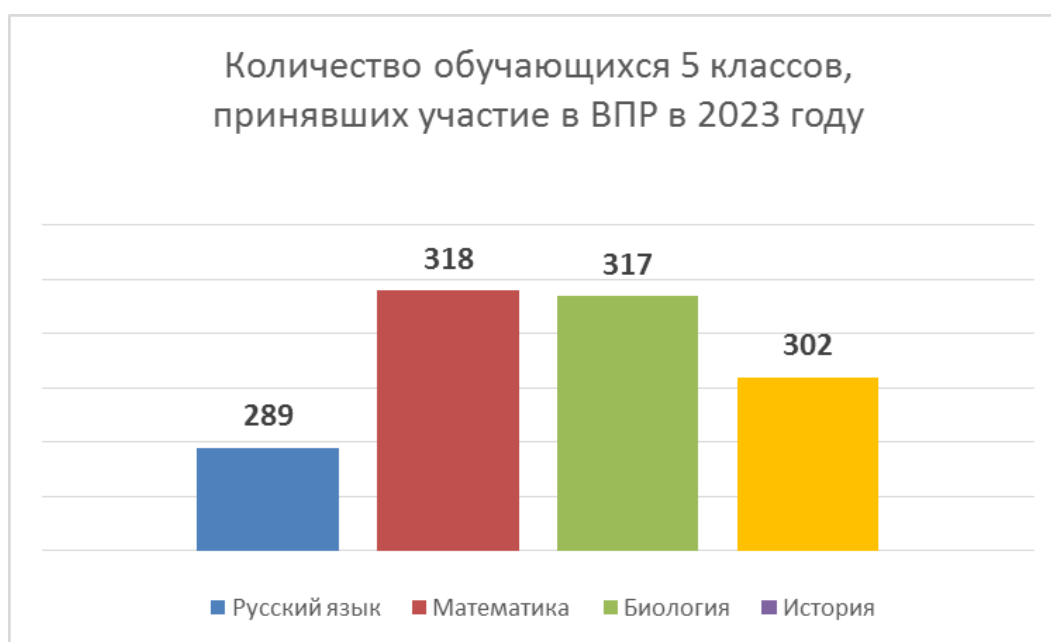
**Гистограмма соответствия качества знаний и успеваемости по окружающему миру обучающихся 4 классов
Красногвардейского района за три года**



2. Результаты выполнения ВПР обучающимися 5-х классов Красногвардейского района.

С 15 марта по 20 мая 2023 в образовательных организациях Красногвардейского района были проведены всероссийские проверочные работы (далее ВПР) для обучающихся 5 класса по каждому из учебных предметов: Математика», «Русский язык», «Биология», «История». Результаты мониторинга должны помочь образовательным организациям выявить имеющиеся пробелы в знаниях у обучающихся и должны использоваться для корректировки рабочих программ по учебным предметам на 2023/2024 учебный год.

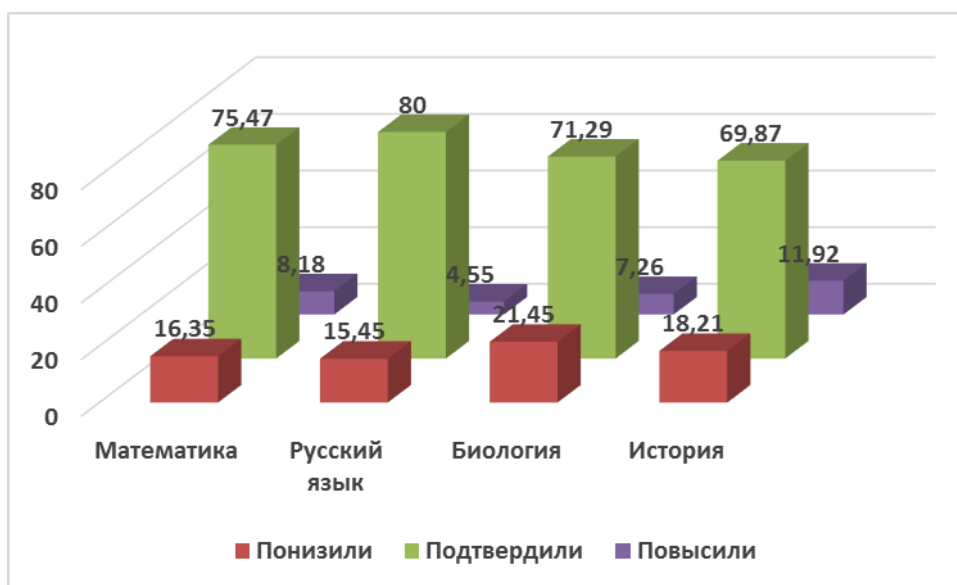
Всего обучающихся 5-х классов в районе - 352, участвовали в ВПР 318 обучающихся, что составило (90,3% от общего количества обучающихся района).



**Сравнение результатов ВПР обучающихся 5 классов
со школьными оценками в 2022-2023 уч. году**

Предмет	Количество участников ВПР	Подтвердили годовую отметку		Получили отметку выше годовой		Получили отметку ниже годовой	
		Количество	%	Количество	%	Количество	%
Русский язык	289	176	80	10	4,55	34	15,45
Математика	318	240	75,47	26	7,26	52	16,35
Биология	317	226	71,29	23	7,26	68	21,45
История	302	211	69,87	36	11,92	55	18,21

**Гистограмма соответствия отметок за выполненную работу
и отметок по журналу**



Из представленной диаграммы видно, что основная масса участников ВПР подтвердили свои отметки по журналу.

2.1 Русский язык 5 класс.

ВПР по русскому языку выполняли 289 обучающихся 5-х классов Красногвардейского района, что составило 82% от общего количества обучающихся.

Из таблицы и диаграммы, представленных ниже видно, что средняя оценка по району 3,7, качество знаний – 56% (в 2021 году – 57,4%, в 2022 – 54,38%), успеваемость составила 98,63% (в 2021 году – 96%, в 2022 году – 96%).

Результаты ниже среднего по району показали обучающиеся МБОУ «Валуйчанская СОШ», МБОУ «Ливенская СОШ №1», МБОУ «Ливенская СОШ №2» МБОУ «Утянская СОШ».

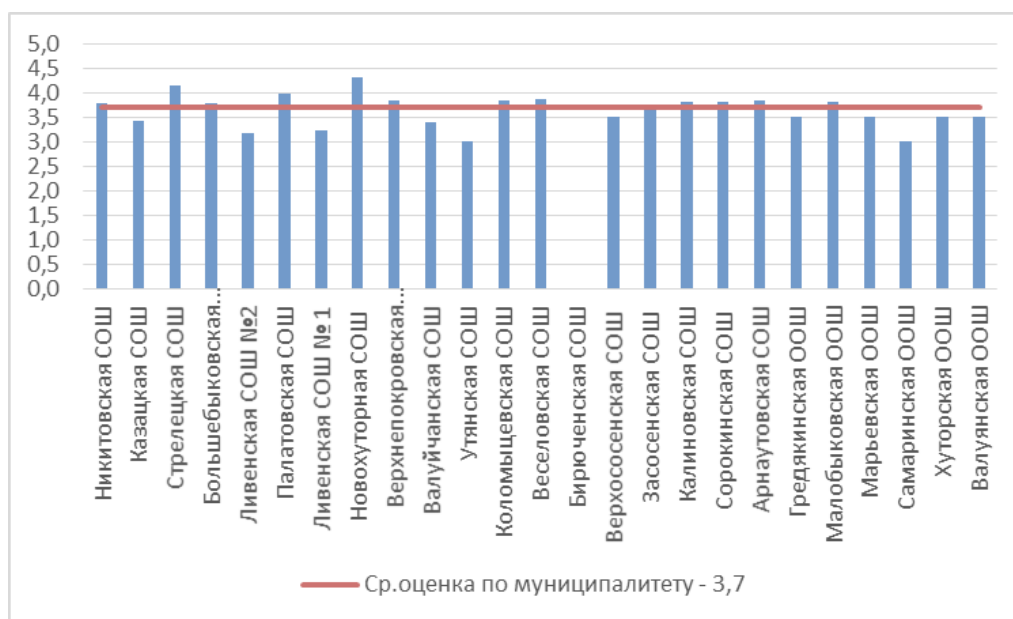
Результаты выше среднего по району показали обучающиеся 5 классов МБОУ «Арнаутовская СОШ», МБОУ «Веселовская СОШ», МБОУ «Калиновская СОШ», МБОУ «Коломыщевская СОШ», МБОУ «Малобыковская ООШ», МБОУ «Никитовская СОШ», МБОУ «Новохуторная СОШ», МБОУ «Стрелецкая СОШ», МБОУ «Палатовская СОШ».

Из 289 обучающихся 5 классов по русскому языку - 33 обучающихся получили оценку «5», это составило 11,36%, 130 обучающихся получили оценку «4» - 45 %, 122 обучающихся получили оценку «3» - 42,27%, 4 обучающихся получили оценку «2» - 1,36 %.

**Результаты ВПР обучающихся 5-х классов по предмету «Русский язык»
в разрезе отдельных общеобразовательных организаций**

Группы участников	Кол-во ОО	Кол-во участников	2		3		4		5		Успеваемость	Качество	Ср. оценка
			%	кол-во	%	кол-во	%	кол-во	%	кол-во			
Вся выборка	24020	907420	11,33	102811	39,34	356979	36,23	328758	13,1	118872	88,67	49,33	3,6
Белгородская обл.	206	5533	2,79	154	34,57	1913	44,62	2469	18,03	998	97,22	62,65	3,8
Красногвардейский район	25	289	1,36	4	42,27	122	45	130	11,36	33	98,63	56,36	3,7
Никитовская СОШ		24	0	0	41,67	10	37,5	9	20,83	5	100	58,33	3,8
Казацкая СОШ		7	0	0	57,14	4	42,86	3	0	0	100	42,86	3,4
Стрелецкая СОШ		6	0	0	0	0	83,33	5	16,67	1	100	100	4,2
Большебыковская СОШ		5	0	0	40	2	40	2	20	1	100	60	3,8
Ливенская СОШ №2		16	6,25	1	68,75	11	25	4	0	0	93,75	25	3,2
Палатовская СОШ		10	0	0	20	2	60	6	20	2	100	80	4,0
Ливенская СОШ № 1		18	0	0	77,78	14	22,22	4	0	0	100	22,22	3,2
Новохуторная СОШ		3	0	0	0	0	66,67	2	33,33	1	100	100	4,3
Верхнепокровская СОШ		7	0	0	57,14	4	0	0	42,86	3	100	42,86	3,9
Валуйчанская СОШ		5	0	0	60	3	40	2	0	0	100	40	3,4
Утянская СОШ		1	0	0	100	1	0	0	0	0	100	0	3,0
Коломыцевская СОШ		7	0	0	42,86	3	28,57	2	28,57	2	100	57,14	3,9
Веселовская СОШ		17	0	0	23,53	4	64,71	11	11,76	2	100	76,47	3,9
Бирюченская СОШ		69	0	0	0	0	0	0	0	0	0	0	0,0
Верхососенская СОШ		10	0	0	60	6	30	3	10	1	100	40	3,5
Засосенская СОШ		39	2,56	1	30,77	12	58,97	23	7,69	3	97,43	66,66	3,7
Калиновская СОШ		6	0	0	33,33	2	50	3	16,67	1	100	66,67	3,8
Сорокинская СОШ		11	0	0	45,45	5	27,27	3	27,27	3	100	54,54	3,8
Арнаутовская СОШ		7	0	0	14,29	1	85,71	6	0	0	100	85,71	3,9
Гредякинская ООШ		2	0	0	50	1	50	1	0	0	100	50	3,5
Малобыковская ООШ		6	0	0	16,67	1	83,33	5	0	0	100	83,33	3,8
Марьевская ООШ		2	0	0	50	1	50	1	0	0	100	50	3,5
Самаринская ООШ		5	20	1	60	3	20	1	0	0	80	20	3,0
Хуторская ООШ		4	0	0	50	2	50	2	0	0	100	50	3,5
Валуянская ООШ		2	0	0	50	1	50	1	0	0	100	50	3,5

Средние оценки за работу по русскому языку



2.2 Математика обучающихся 5 классов

Количество учащихся выполнивших ВПР по математике - 318, что составило 90,3 % от общего количества учащихся 5-х классов образовательных учреждений Красногвардейского района.

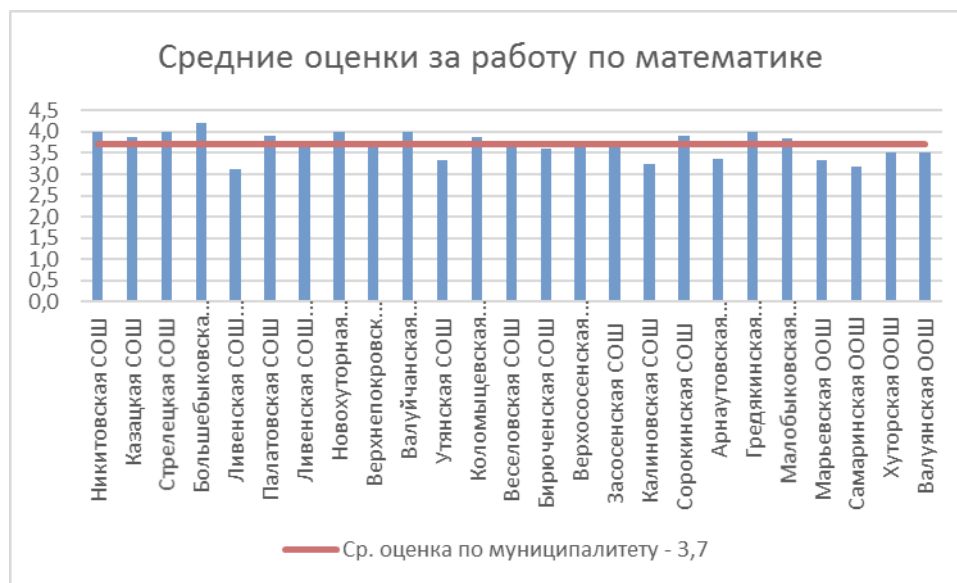
Результаты выполненных заданий по математике оценивались по пятибальной системе. В целом справились с проверочной работой 96,5 % учащихся 5-х классов, а 56,3 % обучающихся показали высокий уровень знаний, выполнили работу на «4» и «5».

Результаты отдельных образовательных учреждений представлены в таблице ниже.

**Результаты ВПР обучающихся 5-х классов по предмету «Математика»
в разрезе отдельных общеобразовательных организаций**

Группы участников	Кол-во ОО	Кол-во участников	2		3		4		5		Успеваемость	Качество	СР. оценка
			%	кол-во	%	кол-во	%	кол-во	%	кол-во			
Вся выборка	24054	919134	8,31	76380	37,13	341274	39,15	359841	15,41	141639	91,69	54,56	3,6
Белгородская обл.	202	5607	2,28	128	35,56	1994	45,66	2560	16,5	925	97,72	62,16	3,8
Красногвардейский район	25	318	3,46	11	40,25	128	41,51	132	14,78	47	96,54	56,29	3,7
Никитовская СОШ		27	0	0	22,22	6	55,56	15	22,22	6	100	77,78	4,0
Казацкая СОШ		9	0	0	33,33	3	44,44	4	22,22	2	100	66,66	3,9
Стрелецкая СОШ		7	0	0	14,29	1	71,43	5	14,29	1	100	85,72	4,0
Большебыковская СОШ		5	0	0	20	1	40	2	40	2	100	80	4,2
Ливенская СОШ №2		18	0	0	88,89	16	11,11	2	0	0	100	11,11	3,1
Палатовская СОШ		10	0	0	20	2	70	7	10	1	100	80	3,9
Ливенская СОШ № 1		19	0	0	47,37	9	36,84	7	15,79	3	100	52,63	3,7
Новохуторная СОШ		2	0	0	0	0	100	2	0	0	100	100	4,0
Верхнепокровская СОШ		9	0	0	44,44	4	33,33	3	22,22	2	100	55,55	3,8
Валуйчанская СОШ		4	0	0	25	1	50	2	25	1	100	75	4,0
Утянская СОШ		3	0	0	66,67	2	33,33	1	0	0	100	33,33	3,3
Коломыцевская СОШ		8	0	0	37,5	3	37,5	3	25	2	100	62,5	3,9
Веселовская СОШ		19	0	0	36,84	7	57,89	11	5,26	1	100	63,15	3,7
Бирюченская СОШ		73	10,96	8	35,62	26	34,25	25	19,18	14	89,05	53,43	3,6
Верхососенская СОШ		11	0	0	54,55	6	27,27	3	18,18	2	100	45,45	3,6
Засосенская СОШ		44	4,55	2	34,09	15	50	22	11,36	5	95,45	61,36	3,7
Калиновская СОШ		8	0	0	87,5	7	0	0	12,5	1	100	12,5	3,3
Сорокинская СОШ		11	0	0	27,27	3	54,55	6	18,18	2	100	72,73	3,9
Арнаутовская СОШ		8	0	0	62,5	5	37,5	3	0	0	100	37,5	3,4
Гредякинская ООШ		2	0	0	0	0	100	2	0	0	100	100	4,0
Малобыковская ООШ		6	0	0	33,33	2	50	3	16,67	1	100	66,67	3,8
Марьевская ООШ		3	0	0	66,67	2	33,33	1	0	0	100	33,33	3,3
Самаринская ООШ		6	0	0	83,33	5	16,67	1	0	0	100	16,67	3,2
Хуторская ООШ		4	25	1	25	1	25	1	25	1	75	50	3,5
Валуянская ООШ		2	0	0	50	1	50	1	0	0	100	50	3,5

Из 318 обучающихся 5 классов по математике - 47 обучающихся получили оценку «5», это составило 14,78 %, 132 обучающихся получили оценку «4» - 41,5%, 128 обучающихся получили оценку «3» - 40%, 11 обучающихся получили оценку «2» - 3,5 %.



Средняя оценка по району 3,7, качество знаний – 56,3% (в 2021 году – 59,75%, в 2022 – 41,6%), успеваемость составила 96,5% (в 2021 году – 97,8%, в 2022 году – 87,3%).

Низкие результаты показали обучающиеся МБОУ «Арнаутовская СОШ», МБОУ «Ливенская СОШ №2», МБОУ «Калиновская СОШ», МБОУ «Утянская СОШ», МБОУ «Марьевская ООШ», МБОУ «Самаринская ООШ», МБОУ «Хуторская ООШ».

Результаты выше среднего по району показали обучающиеся 5 классов МБОУ «Большебыковская СОШ», МБОУ «Валуйчанская СОШ», МБОУ «Верхнепокровская СОШ», МБОУ «Гредякинская ООШ», МБОУ «Казацкая СОШ», МБОУ «Коломыщевская СОШ», МБОУ «Малобыковская ООШ», МБОУ «Никитовская СОШ», МБОУ «Новохуторная СОШ», МБОУ «Палатовская СОШ», МБОУ «Сорокинская СОШ», МБОУ «Стрелецкая СОШ».

2.3 История 5 класс

Работу выполняли 302 учащихся района, что составило 85,8% от общего количества учащихся 5-х классов образовательных учреждений Красногвардейского района.

В рамках ВПР наряду с предметными результатами обучения учеников основной школы оцениваются также метапредметные результаты, в том числе уровень сформированности универсальных учебных действий (УУД) и овладения межпредметными понятиями.

Предусмотрена оценка сформированности следующих УУД.

Регулятивные действия: целеполагание, планирование, контроль и коррекция, саморегуляция.

Общеучебные универсальные учебные действия: поиск и выделение необходимой информации; структурирование знаний; осознанное и произвольное

построение речевого высказывания в письменной форме; выбор наиболее эффективных способов решения задач в зависимости от конкретных условий; рефлексия способов и условий действия, контроль и оценка процесса и результатов деятельности; смысловое чтение как осмысление цели чтения и выбор вида чтения в зависимости от цели; определение основной и второстепенной информации; моделирование, преобразование модели.

Логические универсальные действия: анализ объектов в целях выделения признаков; синтез, в том числе самостоятельное достраивание с восполнением недостающих компонентов; выбор оснований и критериев для сравнения; подведение под понятие; выведение следствий; установление причинно-следственных связей; построение логической цепи рассуждений; доказательство.

Коммуникативные действия: умение с достаточной полнотой и точностью выражать свои мысли в соответствии с задачами и условиями коммуникации, владение монологической и диалогической формами речи в соответствии с грамматическими и синтаксическими нормами родного языка.

Тексты заданий в вариантах ВПР в целом соответствуют формулировкам, принятым в учебниках, включенных в Федеральный перечень учебников, рекомендуемых Министерством образования и науки РФ к использованию при реализации имеющих государственную аккредитацию образовательных программ основного общего образования.

Результаты выполненных заданий по истории оценивались по пятибальной системе. В целом справились с проверочной работой 99,7 % обучающихся 5 классов, а 75,2 % обучающихся показали высокий уровень знаний, выполнили работу на «4» и «5». Из 302 обучающихся Красногвардейского района, выполнявших работу, 1 обучающийся получил отметку «2», что составило 0,33%, 74 обучающихся получили – «3» (24,5%), 145 обучающихся – «4» (48%) и 82 обучающихся (27,2%) – оценку «5».

Результаты отдельных образовательных учреждений представлены в таблице ниже.

**Результаты ВПР по истории в 5 классе
в разрезе отдельных общеобразовательных организаций**

Группы участников	Кол-во ОО	Кол-во участников	2		3		4		5		Успеваемость	Качество	Ср. оценка
			%	кол-во	%	кол-во	%	кол-во	%	кол-во			
Вся выборка	24255	938299	6,33	59394	36,92	346420	40,12	376446	16,63	156039	93,67	56,75	3,7
Белгородская обл.	182	5168	0,79	41	26,92	1391	47,16	2437	25,14	1299	99,22	72,3	4,0
Красногвардейский район	25	302	0,33	1	24,5	74	48,01	145	27,15	82	99,66	75,16	4,0
Никитовская СОШ		24	0	0	12,5	3	54,17	13	33,33	8	100	87,5	4,2
Казацкая СОШ		8	0	0	12,5	1	87,5	7	0	0	100	87,5	3,9
Стрелецкая СОШ		5	0	0	0	0	60	3	40	2	100	100	4,4
Большебыковская СОШ		5	0	0	0	0	80	4	20	1	100	100	4,2
Ливенская СОШ №2		15	0	0	60	9	40	6	0	0	100	40	3,4
Палатовская СОШ		10	0	0	20	2	50	5	30	3	100	80	4,1
Ливенская СОШ № 1		19	0	0	42,11	8	52,63	10	5,26	1	100	57,89	3,6
Новохуторная СОШ		3	0	0	33,33	1	33,33	1	33,33	1	100	66,66	4,0
Верхнепокровская СОШ		9	0	0	11,11	1	44,44	4	44,44	4	100	88,88	4,3
Валуйчанская СОШ		3	0	0	66,67	2	33,33	1	0	0	100	33,33	3,3
Утянская СОШ		3	0	0	100	3	0	0	0	0	100	0	3,0
Коломыцевская СОШ		6	0	0	33,33	2	50	3	16,67	1	100	66,67	3,8
Веселовская СОШ		18	0	0	16,67	3	55,56	10	27,78	5	100	83,34	4,1
Бирюченская СОШ		72	1,39	1	15,28	11	45,83	33	37,5	27	98,61	83,33	4,2
Верхососенская СОШ		9	0	0	44,44	4	33,33	3	22,22	2	100	55,55	3,8
Засосенская СОШ		43	0	0	11,63	5	48,84	21	39,53	17	100	88,37	4,3
Калиновская СОШ		9	0	0	66,67	6	33,33	3	0	0	100	33,33	3,3
Сорокинская СОШ		9	0	0	22,22	2	44,44	4	33,33	3	100	77,77	4,1
Арнаутовская СОШ		10	0	0	10	1	50	5	40	4	100	90	4,3
Гредякинская ООШ		2	0	0	0	0	100	2	0	0	100	100	4,0
Малобыковская ООШ		5	0	0	20	1	80	4	0	0	100	80	3,8
Марьевская ООШ		3	0	0	33,33	1	33,33	1	33,33	1	100	66,66	4,0
Самаринская ООШ		6	0	0	83,33	5	16,67	1	0	0	100	16,67	3,2
Хуторская ООШ		4	0	0	50	2	0	0	50	2	100	50	4,0
Валуйанская ООШ		2	0	0	50	1	50	1	0	0	100	50	3,5



Из таблицы видно, что наиболее низкие результаты показали обучающиеся МБОУ «Калиновская СОШ», МБОУ «Ливенская СОШ №2», МБОУ «Валуйчанская СОШ», МБОУ «Утянская СОШ», МБОУ «Самаринская ООШ».

2.4 Биология 5 класса

Работу выполняли 317 учащихся района, что составило 90% от общего количества учащихся 5-х классов образовательных учреждений Красногвардейского района.

Результаты выполненных заданий по биологии оценивались по пятибальной системе. В целом справились с проверочной работой 98,7% учащихся 5-х классов, а 68% обучающихся показали высокий уровень знаний, выполнили работу на «4» и «5».

Результаты отдельных образовательных учреждений представлены ниже.

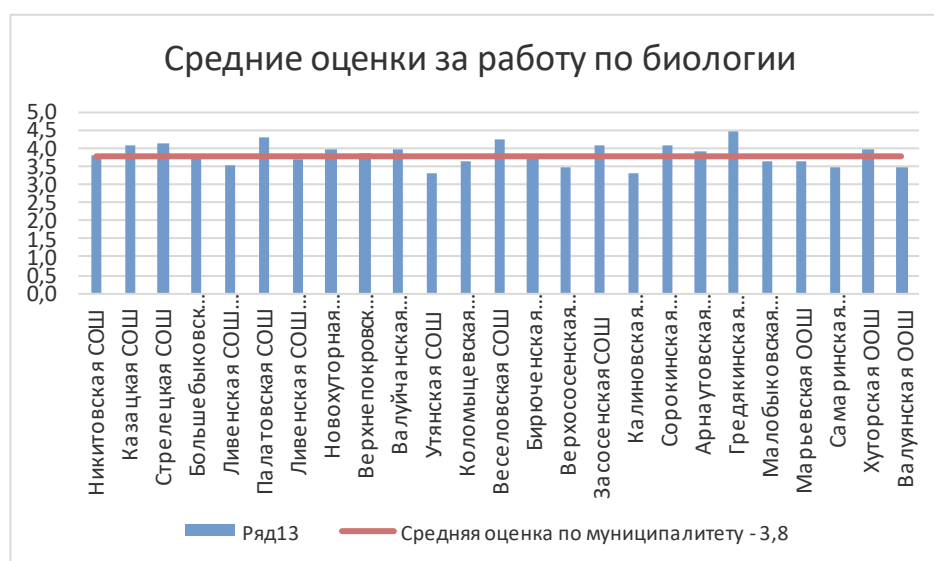
**Результаты ВПР по биологии в 5 классе
в разрезе отдельных общеобразовательных организаций**

Группы участников	Кол-во ОО	Кол-во участников	2		3		4		5		Успеваемость	Качество	Ср. оценка
			%	кол- во	%	кол-во	%	кол-во	%	кол-во			
Вся выборка	23784	898834	7,52	67592	37,86	340299	41,63	374185	13	116848	92,49	54,63	3,6
Белгородская обл.	194	5305	1,04	55	22,7	1204	51,69	2742	24,58	1304	98,97	76,27	4,0
Красногвардейский район	25	317	1,26	4	30,6	97	50,79	161	17,35	55	98,74	68,14	3,8
Никитовская СОШ		27	0	0	29,63	8	59,26	16	11,11	3	100	70,37	3,8
Казацкая СОШ		9	0	0	0	0	88,89	8	11,11	1	100	100	4,1
Стрелецкая СОШ		7	0	0	28,57	2	28,57	2	42,86	3	100	71,43	4,1
Большебыковская СОШ		5	0	0	20	1	80	4	0	0	100	80	3,8
Ливенская СОШ №2		17	0	0	58,82	10	29,41	5	11,76	2	99,99	41,17	3,5
Палатовская СОШ		10	0	0	0	0	70	7	30	3	100	100	4,3
Ливенская СОШ № 1		20	0	0	35	7	60	12	5	1	100	65	3,7
Новохуторная СОШ		3	0	0	0	0	100	3	0	0	100	100	4,0
Верхнепокровская СОШ		8	0	0	50	4	12,5	1	37,5	3	100	50	3,9
Валуйчанская СОШ		3	0	0	0	0	100	3	0	0	100	100	4,0
Утянская СОШ		3	0	0	66,67	2	33,33	1	0	0	100	33,33	3,3
Коломыцевская СОШ		8	0	0	50	4	37,5	3	12,5	1	100	50	3,6
Веселовская СОШ		18	0	0	16,67	3	38,89	7	44,44	8	100	83,33	4,3
Бирюченская СОШ		73	5,48	4	31,51	23	46,58	34	16,44	12	94,53	63,02	3,7
Верхососенская СОШ		11	0	0	63,64	7	27,27	3	9,09	1	100	36,36	3,5
Засосенская СОШ		42	0	0	14,29	6	64,29	27	21,43	9	100,01	85,72	4,1
Калиновская СОШ		9	0	0	66,67	6	33,33	3	0	0	100	33,33	3,3
Сорокинская СОШ		11	0	0	18,18	2	54,55	6	27,27	3	100	81,82	4,1
Арнаутовская СОШ		10	0	0	40	4	30	3	30	3	100	60	3,9
Гредякинская ООШ		2	0	0	0	0	50	1	50	1	100	100	4,5
Малобыковская ООШ		6	0	0	33,33	2	66,67	4	0	0	100	66,67	3,7
Марьевская ООШ		3	0	0	33,33	1	66,67	2	0	0	100	66,67	3,7
Самаринская ООШ		6	0	0	50	3	50	3	0	0	100	50	3,5
Хуторская ООШ		4	0	0	25	1	50	2	25	1	100	75	4,0
Валуйанская ООШ		2	0	0	50	1	50	1	0	0	100	50	3,5

Из 317 обучающихся Красногвардейского района, выполнявших работу, 4 получили отметку «2» (1,3%), 97 – отметку «3» (30,6%), 161 – «4» (51,8%), 55 – «5» (17,4%).



Средняя оценка по району 3,8, качество знаний – 68,14% (в 2021 году – 61,13%, в 2022 – 51,63%), успеваемость составила 98,74% (в 2021 году – 99,05%, в 2022 году – 98,2%).



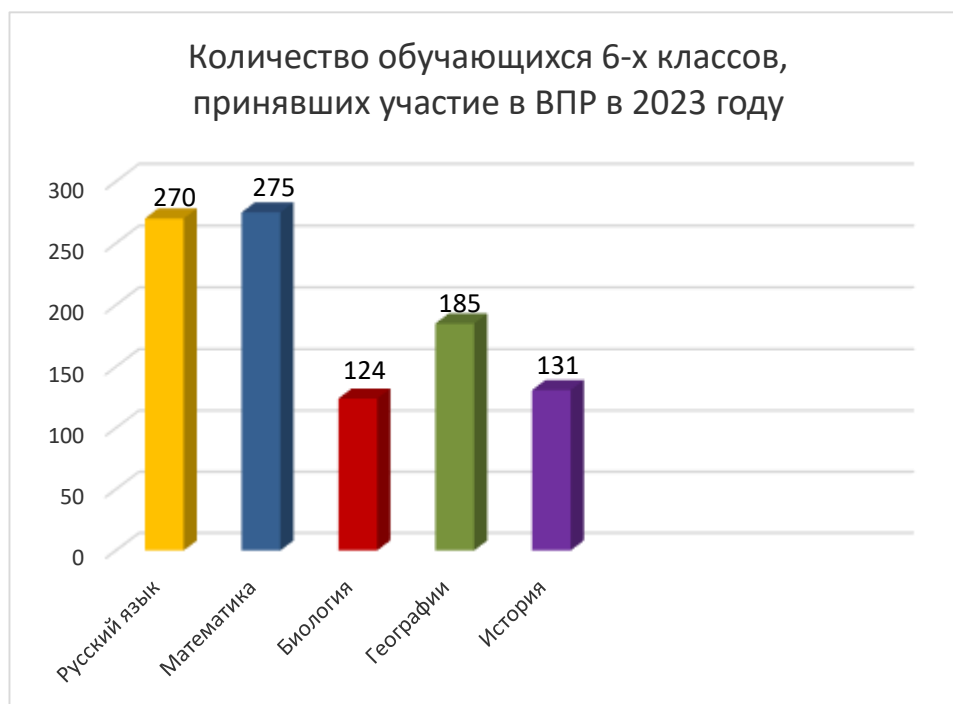
Из диаграммы видно, что наиболее низкие результаты показали обучающиеся МБОУ «Валуйчанская СОШ», МБОУ «Верхососенская СОШ», МБОУ «Большебыковская СОШ», МБОУ «Калиновская СОШ», МБОУ «Коломышцевская СОШ», МБОУ «Ливенская СОШ №2», МБОУ «Утянская СОШ», МБОУ «Самаринская ООШ».

3. Результаты выполнения ВПР обучающимися 6-х классов Красногвардейского района

С 15 марта по 20 мая 2023 года в образовательных организациях Красногвардейского района были проведены всероссийские проверочные работы (далее ВПР) для обучающихся 6 класса по каждому из учебных предметов: «Математика», «Русский язык», «Биология», «История», «География», «Обществознание». Обязательными предметами для выполнения работы всеми обучающимися общеобразовательных организаций являлись математика и русский язык. Остальные предметы – предметы по выбору. Выбор осуществлялся федеральным координатором в случайном порядке.

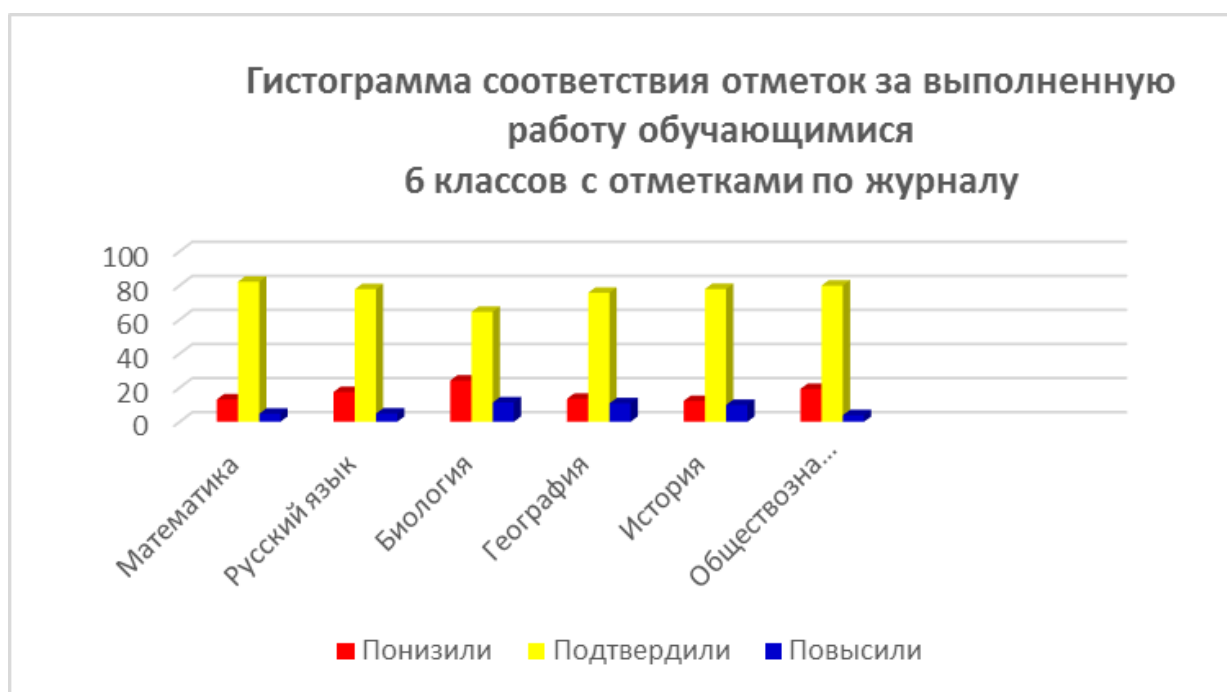
Результаты мониторинга должны помочь образовательным организациям выявить имеющиеся пробелы в знаниях у обучающихся и должны использоваться для корректировки рабочих программ по учебным предметам на 2023/2024 учебный год.

Всего обучающихся 6-х классов в районе - 344, участвовали в ВПР 275 обучающихся, что составило (80% от общего количества обучающихся района).



Сравнение результатов всероссийских проверочных работ обучающихся 6 классов со школьными оценками в 2022-2023 уч. году

Предмет	Количество участников ВПР	Подтвердили годовую отметку		Получили отметку выше годовой		Получили отметку ниже годовой	
		Количество	%	Количество	%	Количество	%
Русский язык	270	210	77,8	13	4,81	47	17,4
Математика	275	226	82,2	13	4,73	36	13,1
Биология	124	80	64,52	14	11,3	30	24,2
География	185	140	75,68	20	10,8	25	13,5
История	131	102	77,9	13	9,9	16	12,2
Обществознание	156	120	76,9	6	3,9	30	19,2



Из представленной диаграммы видно, что основная масса участников ВПР подтвердили свои отметки по журналу.

3.1 Русский язык 6 класс

ВПР по русскому языку выполняли 270 обучающихся 6-х классов Красногвардейского района, что составило 78,5% от общего количества обучающихся.

Результаты выполненных заданий по русскому языку оценивались по пятибальной системе. В целом справились с проверочной работой 95,93% учащихся 6-х классов, а 48,9% обучающихся показали высокий уровень знаний, выполнили работу на «4» и «5».

Результаты отдельных образовательных учреждений представлены в таблице и диаграмме ниже.

**Результаты ВПР по русскому языку в 6 классе
в разрезе отдельных общеобразовательных организаций**

Группы участников	Кол-во ОО	Кол-во участни ков	2		3		4		5		Качество	Успеваемост ь	Ср. оценка
			Кол-во	%	Кол-во	%	Кол-во	%	Кол-во	%			
Вся выборка	34590	143625 8	194469	13,54	581110	40,46	514468	35,82	146211	10,18	46	86,46	3,4
Белгородская обл.	233	6020	170	2,82	2343	38,92	2582	42,89	925	15,37	58,26	97,18	3,7
Красногвардейский район	25	270	11	4,07	127	47,04	100	37,04	32	11,85	48,89	95,93	3,6
Арнаутовская СОШ		3	0	0	2	66,67	1	33,33	0	0	33,33	100	3,3
Бирюченская СОШ		56	10	17,86	20	35,71	19	33,93	7	12,5	46,43	82,14	3,4
Большебыковская СОШ		9	0	0	5	55,56	2	22,22	2	22,22	44,44	100	3,7
Валуйчанская СОШ		13	0	0	9	69,23	4	30,77	0	0	30,77	100	3,3
Верхнепокровская СОШ		6	0	0	0	0	6	100	0	0	100	100	4,0
Верхососенская СОШ		11	0	0	4	36,36	5	45,45	2	18,18	63,63	100	3,8
Веселовская СОШ		17	0	0	5	29,41	9	52,94	3	17,65	70,59	100	3,9
Засосенская СОШ		37	1	2,7	21	56,76	13	35,14	2	5,41	40,55	97,31	3,4
Казацкая СОШ		12	0	0	6	50	3	25	3	25	50	100	3,8
Калиновская СОШ		5	0	0	1	20	2	40	2	40	80	100	4,2
Коломыцевская СОШ		5	0	0	3	60	1	20	1	20	40	100	3,6
Ливенская СОШ № 1		18	0	0	14	77,78	3	16,67	1	5,56	22,23	100	3,3
Ливенская СОШ №2		15	0	0	11	73,33	2	13,33	2	13,33	26,66	100	3,4
Никитовская СОШ		19	0	0	9	47,37	8	42,11	2	10,53	52,64	100	3,6
Новохуторная СОШ		1	0	0	0	0	1	100	0	0	100	100	4,0
Палатовская СОШ		4	0	0	2	50	1	25	1	25	50	100	3,8
Самаринская ООШ		4	0	0	0	0	4	100	0	0	100	100	4,0
Сорокинская СОШ		6	0	0	4	66,67	2	33,33	0	0	33,33	100	3,3
Стрелецкая СОШ		5	0	0	1	20	2	40	2	40	80	100	4,2
Утянская СОШ		2	0	0	1	50	1	50	0	0	50	100	3,5
Валуянская ООШ		4	0	0	1	25	3	75	0	0	75	100	3,8
Гредякинская ООШ		3	0	0	2	66,67	1	33,33	0	0	33,33	100	3,3
Малобыковская ООШ		3	0	0	1	33,33	2	66,67	0	0	66,67	100	3,7
Марьевская ООШ		11	0	0	4	36,36	5	45,45	2	18,18	63,63	100	3,8
Хуторская ООШ		1	0	0	1	100	0	0	0	0	0	100	3,0

Из 270 обучающихся 6 классов, выполнявших работу по русскому языку - 32 обучающихся получили оценку «5», это составило 11,9%, 100 обучающихся получили оценку «4» - 37 %, 127 обучающихся получили оценку «3» - 47%, 11 обучающихся получили оценку «2» - 4%.



Средняя оценка по району 3,6, что ниже среднеобластной (3,7). Качество знаний – 48,89% (в 2021 году – 45,5%, в 2022 – 50,4%), успеваемость составила 95,9% (в 2021 году – 91,3%, в 2022 году – 89,2%). Результаты ниже среднего по району показали обучающиеся 6 классов МБОУ «Арнаутовская СОШ», МБОУ «Валуйчанская СОШ», МБОУ «Засосенская СОШ», МБОУ «Сорокинская СОШ», МБОУ «Ливенская СОШ №1», МБОУ «Ливенская СОШ №2», МБОУ «Утянская СОШ», МБОУ «Хуторская ООШ», МБОУ «Гредякинская ООШ», ОГБОУ «Бирюченская СОШ».

3.2 Математика 6 класс

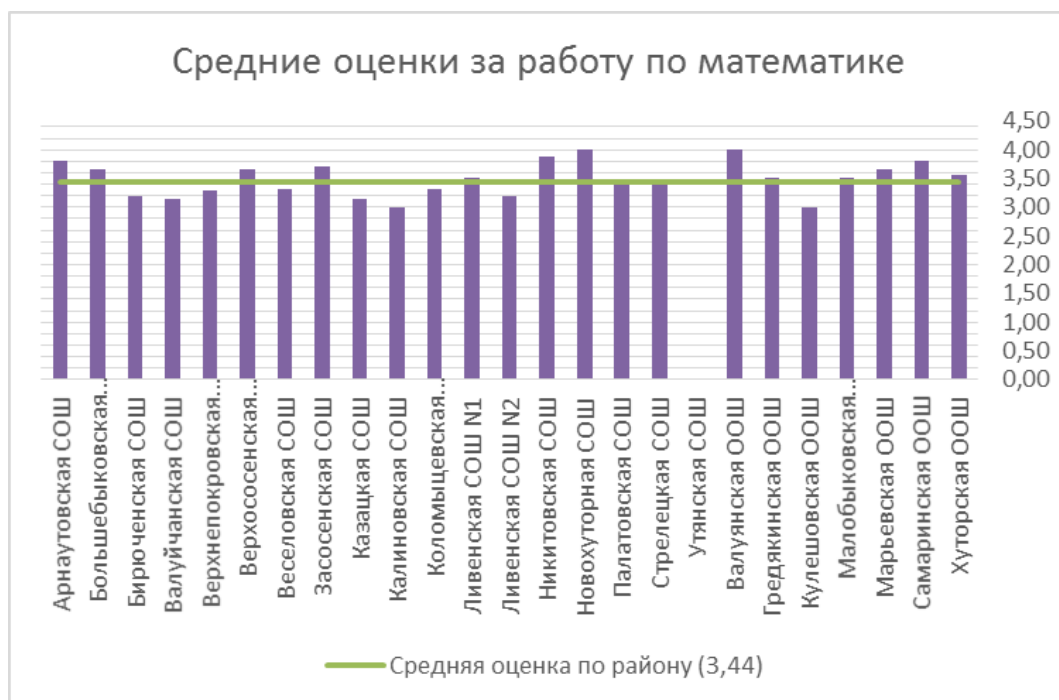
ВПР по математике выполняли 275 обучающихся 6-х классов Красногвардейского района, что составило 80 % от общего количества обучающихся.

Результаты выполненных заданий по математике оценивались по пятибальной системе. В целом справились с проверочной работой 97,5% учащихся 6-х классов, а 46,9% обучающихся показали высокий уровень знаний, выполнили работу на «4» и «5».

Результаты отдельных образовательных учреждений представлены в таблице ниже.

**Результаты ВПР по математике в 6 классе
в разрезе отдельных общеобразовательных организаций**

		Кол-во участников	Распределение групп баллов в %								Средняя оценка	Качество знаний, %			Успеваемость, %		
			2		3		4		5			2019 год	2020 год	2021 год	2019 год	2020 год	2021 год
			%	шт	%	шт	%	шт	%	шт							
1	Арнаутовская СОШ	5	0	0	40	2	40	2	20	1	3,80	25	37,5	60	100	100	100
2	Большебыковская СОШ	3	0	0	66,67	2	0	0	33,33	1	3,67	60	50	33,33	100	100	100
3	МБОУ Валуйчанская СОШ	7	0	0	85,71	6	14,29	1	0	0	3,14	50	100	14,29	100	100	100
4	МБОУ Верхнепокровская СОШ	17	0	0	70,59	12	29,41	5	0	0	3,29	42,9	7,69	29,41	100	100	100
5	МБОУ Верхососенская СОШ	12	0	0	58,33	7	16,67	2	25	3	3,67	66,6	88,89	41,67	100	100	100
6	МБОУ Веселовская СОШ	28	0	0	67,86	19	32,14	9	0	0	3,32	75	63,64	32,14	100	100	100
7	МБОУ Засосенская СОШ	53	0	0	43,4	23	41,51	22	15,09	8	3,72	43,4	41,18	56,6	100	73,53	100
8	МБОУ Казацкая СОШ	15	26,67	4	33,33	5	40	6	0	0	3,13	43,7	46,67	40	100	86,67	73,33
9	МБОУ Калиновская СОШ	6	0	0	100	6	0	0	0	0	3,00	0	0	0	100	100	100
10	МБОУ Коломыцевская СОШ	13	0	0	69,23	9	30,77	4	0	0	3,31	100	66,66	30,77	100	100	100
11	МБОУ Ливенская СОШ N1	27	3,7	1	48,15	13	40,74	11	7,41	2	3,52	80	60	48,15	100	100	96,3
12	МБОУ Ливенская СОШ N2	11	0	0	81,82	9	18,18	2	0	0	3,18	75	54,54	18,18	100	100	100
13	МБОУ Никитовская СОШ	9	0	0	33,33	3	44,44	4	22,22	2	3,89	69,5	44,45	66,66	100	100	99,99
14	МБОУ Новохуторная СОШ	4	0	0	0	0	100	4	0	0	4,00	66,7	33,33	100	100	100	100
15	МБОУ Палатовская СОШ	9	11,11	1	44,44	4	33,33	3	11,11	1	3,44	50	60,60	44,44	91,7	91,7	88,88
16	МБОУ Стрелецкая СОШ	9	0	0	55,56	5	44,44	4	0	0	3,44	71,5	0	44,44	100	100	100
17	МБОУ Утянская СОШ	нет 6 класса															
18	МБОУ Валуйанская ООШ	2	0	0	0	0	100	2	0	0	4,00	0	66,67	100	100	100	100
19	МБОУ Гредякинская ООШ	2	0	0	50	1	50	1	0	0	3,50	50	0	50	100	100	100
20	МБОУ Кулешовская ООШ	1	0	0	100	1	0	0	0	0	3,00	100	100	0	100	100	100
21	МБОУ Малобыковская ООШ	4	0	0	50	2	50	2	0	0	3,50	57,1	100	50	100	100	100
22	МБОУ Марьевская ООШ	3	0	0	33,33	1	66,67	2	0	0	3,67	80	0	66,67	100	100	100
23	МБОУ Самаринская ООШ	10	0	0	40	4	40	4	20	2	3,80	40	0	60	100	100	100
24	МБОУ Хуторская ООШ	7	14,29	1	28,57	2	42,86	3	14,29	1	3,57	25	60	57,15	100	100	85,72
25	ОГБОУ Бирюченская СОШ	55	10,91	6	60	33	29,09	16	0	0	3,18	77	61,01	29,09	97,7	94,91	89,09
	Красногвардейский район	312	4,17	13	54,17	169	34,94	109	6,73	21	3,44	63,2	49,41	41,67	96,8	94,12	95,84
	Белгородская обл.	15308	3,16	484	45,24	6925	40,91	6263	10,69	1636	3,59	61,2	43,04	51,6	96,8	91,44	96,84
	Вся выборка	1388274	13,94	193525	48,06	667204	31,69	439944	6,31	87600	3,30	48,2	31,12	38	88,7	79,91	86,06



Из 275 обучающихся 6 классов, выполнявших работу по математике - 25 обучающихся получили оценку «5», это составило 9%, 104 обучающихся получили оценку «4» - 37,8 %, 139 обучающихся получили оценку «3» - 50,6%, 7 обучающихся получили оценку «2» - 2,6 %.

Результаты ниже среднего по району показали обучающиеся 6 классов МБОУ «Валуичанская СОШ», МБОУ «Засосенская СОШ», МБОУ «Калиновская СОШ», МБОУ «Ливенская СОШ №1», МБОУ «Утянская СОШ», ОГБОУ «Бирюченская СОШ», МБОУ «Гредякинская ООШ», МБОУ «Хуторская ООШ».

Хорошие результаты показали обучающиеся МБОУ «Веселовская СОШ», МБОУ «Палатовская СОШ», МБОУ «Стрелецкая СОШ», МБОУ «Валуянская ООШ», МБОУ «Малобыковская ООШ».

Средняя оценка по району 3,5, качество знаний – 46,9% (в 2021 году – 41,7%, в 2022 – 38,7%), успеваемость составила 97,5% (в 2021 году – 95,8%, в 2022 году – 82,2%). Что говорит о том, что обучающиеся 6-х классов повысили результаты по русскому языку в сравнении с результатами 2022 года.

3.3 Биология 6 класс

ВПр по биологии выполняли 124 обучающихся 6-х классов Красногвардейского района, что составило 36 % от общего количества

обучающихся. Биология – это предмет по выбору. Выбор осуществлялся федеральным координатором в случайном порядке.

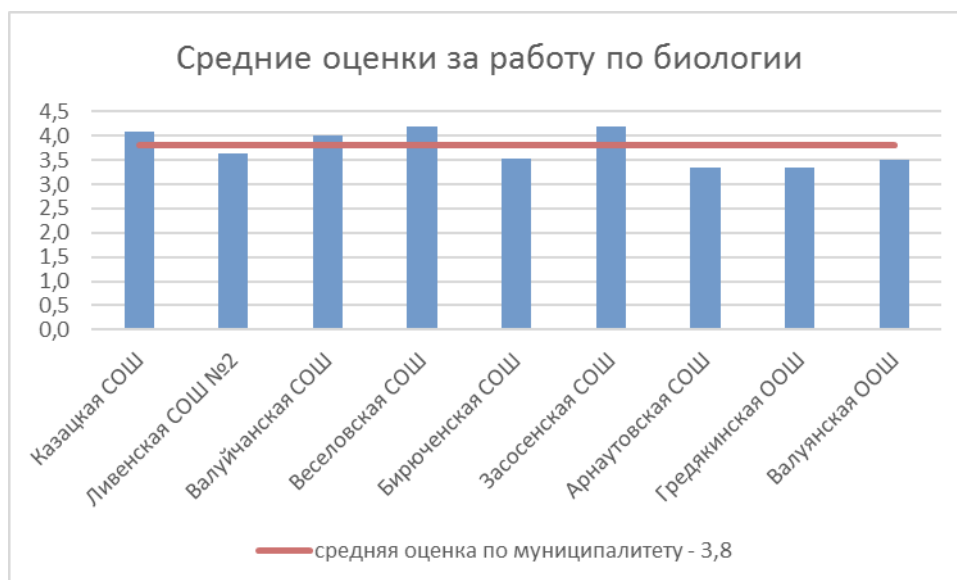
Результаты выполненных заданий по биологии оценивались по пятибальной системе. В целом справились с проверочной работой 98,4% учащихся 6-х классов, а 62,9% обучающихся выполнили работу на «4» и «5».

Результаты в разрезе отдельных образовательных учреждений представлены в таблице ниже.

**Результаты ВПР по биологии в 6 классе
в разрезе отдельных общеобразовательных организаций**

Группы участников	Кол-во ОО	Кол-во участников	2		3		4		5		Качество	Успеваемость	Ср. оценка
			Кол-во	%	Кол-во	%	Кол-во	%	Кол-во	%			
Вся выборка	12635	364865	38968	10,68	156637	42,93	131753	36,11	37508	10,28	46,39	89,32	3,5
Белгородская обл.	98	2075	30	1,45	725	34,94	972	46,84	348	16,77	63,61	98,55	3,8
Красногвардейский район	9	124	2	1,61	44	35,48	57	45,97	21	16,94	62,91	98,39	3,8
Казацкая СОШ		11	0	0	3	27,27	4	36,36	4	36,36	72,72	100	4,1
Ливенская СОШ №2		19	0	0	11	57,89	4	21,05	4	21,05	42,1	100	3,6
Валуйчанская СОШ		15	0	0	3	20	9	60	3	20	80	100	4,0
Веселовская СОШ		10	0	0	1	10	6	60	3	30	90	100	4,2
Бирюченская СОШ		43	2	4,65	17	39,53	23	53,49	1	2,33	55,82	95,35	3,5
Засосенская СОШ		16	0	0	3	18,75	7	43,75	6	37,5	81,25	100	4,2
Арнаутовская СОШ		3	0	0	2	66,67	1	33,33	0	0	33,33	100	3,3
Гредякинская ООШ		3	0	0	2	66,67	1	33,33	0	0	33,33	100	3,3
Валуйчанская ООШ		4	0	0	2	50	2	50	0	0	50	100	3,5

Из 124 обучающихся 6 классов, выполнявших работу по биологии - 21 обучающихся получили оценку «5», это составило 16,9%, 57 обучающихся получили оценку «4» - 45,97 %, 44 обучающихся получили оценку «3» - 35,48%, 2 обучающихся получили оценку «2» - 1,61 %.



Результаты ниже среднего по району показали обучающиеся 6 классов МБОУ «Ливенская СОШ №2», МБОУ «Арнаутовская СОШ», МБОУ «Гредякинская ООШ», МБОУ «Валуйанская ООШ», ОГБОУ «Бирюченская СОШ». Результаты выше среднего по району – МБОУ «Казацкая СОШ», МБОУ «Валуйчанская СОШ», МБОУ «Веселовская СОШ», МБОУ «Засосенская СОШ».

3.4 История 6 класс

ВПр по истории выполняли 131 обучающийся 6-х классов Красногвардейского района, что составило 38 % от общего количества обучающихся. История – это предмет по выбору. Выбор осуществлялся федеральным координатором в случайном порядке.

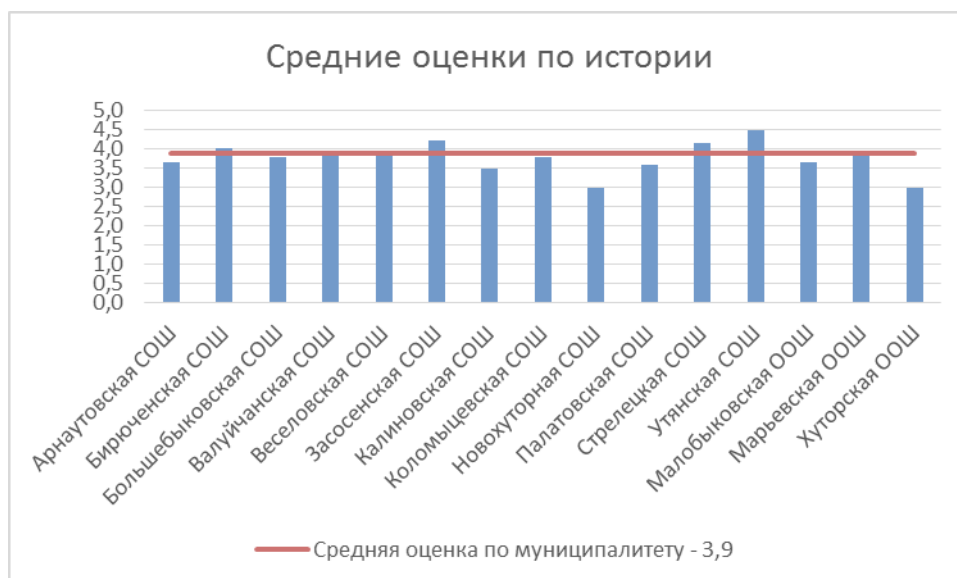
Результаты выполненных заданий по истории оценивались по пятибальной системе. В целом справились с проверочной работой 100% учащихся 6-х классов, а 72,5% обучающихся выполнили работу на «4» и «5».

Результаты в разрезе отдельных образовательных учреждений представлены в таблице ниже.

**Результаты ВПР по истории обучающихся 6 классов
в разрезе отдельных общеобразовательных организаций**

Группы участников	Кол-во ОО	Кол-во участников	2		3		4		5		Качество	Успеваемость	Ср. оценка
			Кол-во	%	Кол-во	%	Кол-во	%	Кол-во	%			
Вся выборка	25826	707729	35599	5,03	311188	43,97	270352	38,2	90589	12,8	51	94,97	3,6
Белгородская обл.	148	2815	21	0,75	907	32,22	1270	45,12	617	21,92	67,04	99,26	3,9
Красногвардейский район	15	131	0	0	36	27,48	71	54,2	24	18,32	72,52	100	3,9
Арнаутовская СОШ		3	0	0	1	33,33	2	66,67	0	0	66,67	100	3,7
Бирюченская СОШ		40	0	0	7	17,5	25	62,5	8	20	82,5	100	4,0
Большебыковская СОШ		9	0	0	2	22,22	7	77,78	0	0	77,78	100	3,8
Валуйчанская СОШ		14	0	0	4	28,57	8	57,14	2	14,29	71,43	100	3,9
Веселовская СОШ		11	0	0	4	36,36	4	36,36	3	27,27	63,63	100	3,9
Засосенская СОШ		14	0	0	2	14,29	7	50	5	35,71	85,71	100	4,2
Калиновская СОШ		4	0	0	2	50	2	50	0	0	50	100	3,5
Коломыцевская СОШ		5	0	0	2	40	2	40	1	20	60	100	3,8
Новохуторная СОШ		3	0	0	3	100	0	0	0	0	0	100	3,0
Палатовская СОШ		5	0	0	3	60	1	20	1	20	40	100	3,6
Стрелецкая СОШ		6	0	0	1	16,67	3	50	2	33,33	83,33	100	4,2
Утянская СОШ		2	0	0	0	0	1	50	1	50	100	100	4,5
Малобыковская ООШ		3	0	0	1	33,33	2	66,67	0	0	66,67	100	3,7
Марьевская ООШ		11	0	0	3	27,27	7	63,64	1	9,09	72,73	100	3,8
Хуторская ООШ		1	0	0	1	100	0	0	0	0	0	100	3,0

Из 131 обучающихся 6 классов, выполнявших работу по истории - 23 обучающихся получили оценку «5», это составило 18,32%, 71 обучающихся получили оценку «4» - 54,2 %, 36 обучающихся получили оценку «3» - 27,48%, «2» - нет.



Результаты ниже среднего по району показали обучающиеся 6 классов МБОУ «Арнаутовская СОШ», МБОУ «Большебыковская СОШ», МБОУ «Калиновская СОШ», МБОУ «Коломыщевская СОШ», МБОУ «Новохуторная СОШ», МБОУ «Палатовская СОШ», МБОУ «Малобыковская ООШ», МБОУ «Хуторская ООШ». Высокие результаты в ОГБОУ «Бирюченская СОШ», МБОУ «Засосенская СОШ», МБОУ «Стрелецкая СОШ», МБОУ «Утянская СОШ».

3.5 География 6 класс

ВПР по географии выполняли 185 обучающихся 6-х классов Красногвардейского района, что составило 54 % от общего количества обучающихся. География – это предмет по выбору. Выбор осуществлялся федеральным координатором в случайном порядке.

Результаты выполненных заданий по географии оценивались по пятибальной системе. В целом справились с проверочной работой 99% учащихся 6-х классов, а 62,7% обучающихся выполнили работу на «4» и «5». Результаты в разрезе отдельных образовательных учреждений представлены в таблице ниже.

**Результаты ВПР по географии обучающихся 6 классов
в разрезе отдельных общеобразовательных организаций**

Группы участников	Кол-во ОО	Кол-во участников	2		3		4		5	Качество		Успеваемость	Ср. оценка
			Кол-во	%	Кол-во	%	Кол-во	%	Кол-во	%			
Вся выборка	26046	713458	27111	3,8	276964	38,82	319772	44,82	89610	12,56	57,38	96,2	
Белгородская обл.	151	2960	16	0,54	886	29,93	1489	50,3	569	19,22	69,52	99,45	
Красногвардейский район	19	185	2	1,08	67	36,22	89	48,11	27	14,59	62,7	98,92	
Бирюченская СОШ		22	1	4,55	13	59,09	7	31,82	1	4,55	36,37	95,46	
Большебыковская СОШ		9	0	0	4	44,44	3	33,33	2	22,22	55,55	100	
Верхнепокровская СОШ		6	0	0	0	0	3	50	3	50	100	100	
Верхососенская СОШ		11	0	0	4	36,36	5	45,45	2	18,18	63,63	100	
Веселовская СОШ		11	0	0	4	36,36	6	54,55	1	9,09	63,64	100	
Засосенская СОШ		32	1	3,13	10	31,25	19	59,38	2	6,25	65,63	96,88	
Калиновская СОШ		5	0	0	1	20	2	40	2	40	80	100	
Коломыцевская СОШ		5	0	0	3	60	1	20	1	20	40	100	
Ливенская СОШ № 1		19	0	0	10	52,63	8	42,11	1	5,26	47,37	100	
Малобыковская ООШ		3	0	0	0	0	1	33,33	2	66,67	100	100	
Марьевская ООШ		11	0	0	2	18,18	9	81,82	0	0	81,82	100	
Никитовская СОШ		20	0	0	8	40	10	50	2	10	60	100	
Новохуторная СОШ		3	0	0	0	0	3	100	0	0	100	100	
Палатовская СОШ		5	0	0	2	40	1	20	2	40	60	100	
Самаринская ООШ		7	0	0	0	0	3	42,86	4	57,14	100	100	
Сорокинская СОШ		6	0	0	3	50	3	50	0	0	50	100	
Стрелецкая СОШ		5	0	0	2	40	3	60	0	0	60	100	
Утянская СОШ		2	0	0	1	50	1	50	0	0	50	100	
Хуторская ООШ		3	0	0	0	0	1	33,33	2	66,67	100	100	

Из 185 обучающихся 6 классов, выполнявших работу по географии - 27 обучающихся получили оценку «5», это составило 14,6%, 89 обучающихся получили оценку «4» - 48 %, 67 обучающихся получили оценку «3» - 36%, 2 обучающихся получили оценку «2» - 1,08 %.



Результаты ниже среднего по району показали обучающиеся 6 классов ОГБОУ «Бирюченская СОШ», МБОУ «Коломыцевская СОШ», МБОУ «Ливенская СОШ №1», МБОУ «Сорокинская СОШ», МБОУ «Стрелецкая СОШ» МБОУ «Утянская СОШ».

3.6 Обществознание 6 класс

ВПр по обществознанию выполняли 156 обучающихся 6-х классов Красногвардейского района, что составило 45,3% от общего количества обучающихся. Обществознание – это предмет по выбору. Выбор осуществлялся федеральным координатором в случайном порядке.

Результаты выполненных заданий по обществознанию оценивались по пятибальной системе. В целом справились с проверочной работой 99% учащихся 6-х классов, а 64% обучающихся выполнили работу на «4» и «5». Результаты в разрезе отдельных образовательных учреждений представлены в таблице ниже.

**Результаты ВПР по обществознанию обучающихся 6 классов
в разрезе отдельных общеобразовательных организаций**

Группы участников	Кол-во ОО	Кол-во участников	2		3		4		5		Качество	Успеваемость	Ср. оценка
			Кол- во	%	Кол-во	%	Кол-во	%	Кол-во	%			
Вся выборка	26076	711507	45679	6,42	281330	39,54	282184	39,66	102315	14,38	54,04	93,58	3,6
Белгородская обл.	153	3054	36	1,18	933	30,55	1322	43,29	763	24,98	68,27	98,82	3,9
Красногвардейский район	13	156	1	0,64	55	35,26	66	42,31	34	21,79	64,1	99,36	3,9
Бирюченская СОШ		19	1	5,26	11	57,89	6	31,58	1	5,26	36,84	94,73	3,4
Валуянская ООШ		3	0	0	0	0	1	33,33	2	66,67	100	100	4,7
Верхнепокровская СОШ		7	0	0	0	0	3	42,86	4	57,14	100	100	4,6
Верхососенская СОШ		11	0	0	4	36,36	3	27,27	4	36,36	63,63	99,99	4,0
Веселовская СОШ		10	0	0	3	30	5	50	2	20	70	100	3,9
Гредякинская ООШ		3	0	0	2	66,67	1	33,33	0	0	33,33	100	3,3
Засосенская СОШ		26	0	0	10	38,46	13	50	3	11,54	61,54	100	3,7
Казацкая СОШ		14	0	0	5	35,71	4	28,57	5	35,71	64,28	99,99	4,0
Ливенская СОШ № 1		18	0	0	4	22,22	11	61,11	3	16,67	77,78	100	3,9
Ливенская СОШ №2		18	0	0	8	44,44	5	27,78	5	27,78	55,56	100	3,8
Никитовская СОШ		17	0	0	8	47,06	7	41,18	2	11,76	52,94	100	3,6
Самаринская ООШ		4	0	0	0	0	3	75	1	25	100	100	4,3
Сорокинская СОШ		6	0	0	0	0	4	66,67	2	33,33	100	100	4,3

Из 156 обучающихся 6 классов, выполнявших работу по обществознанию - 34 обучающихся получили оценку «5», это составило 21,8%, 66 обучающихся получили оценку «4» - 42%, 55 обучающихся получили оценку «3» - 35%, 1 обучающийся (ОГБОУ «Бирюченская СОШ») получил оценку «2» - 0,64%.



Низкие результаты показали обучающиеся 6 классов ОГБОУ «Бирюченская СОШ», МБОУ «Никитовская СОШ», МБОУ «Гредякинская ООШ», МБОУ «Засосенская СОШ». Высокие результаты у обучающихся МБОУ «Верхососенская СОШ», МБОУ «Верхнепокровская СОШ», МБОУ «Казацкая СОШ», МБОУ «Сорокинская СОШ», МБОУ «Самаринская ООШ», МБОУ «Валуйнская ООШ» (средняя оценка 4 и более баллов).

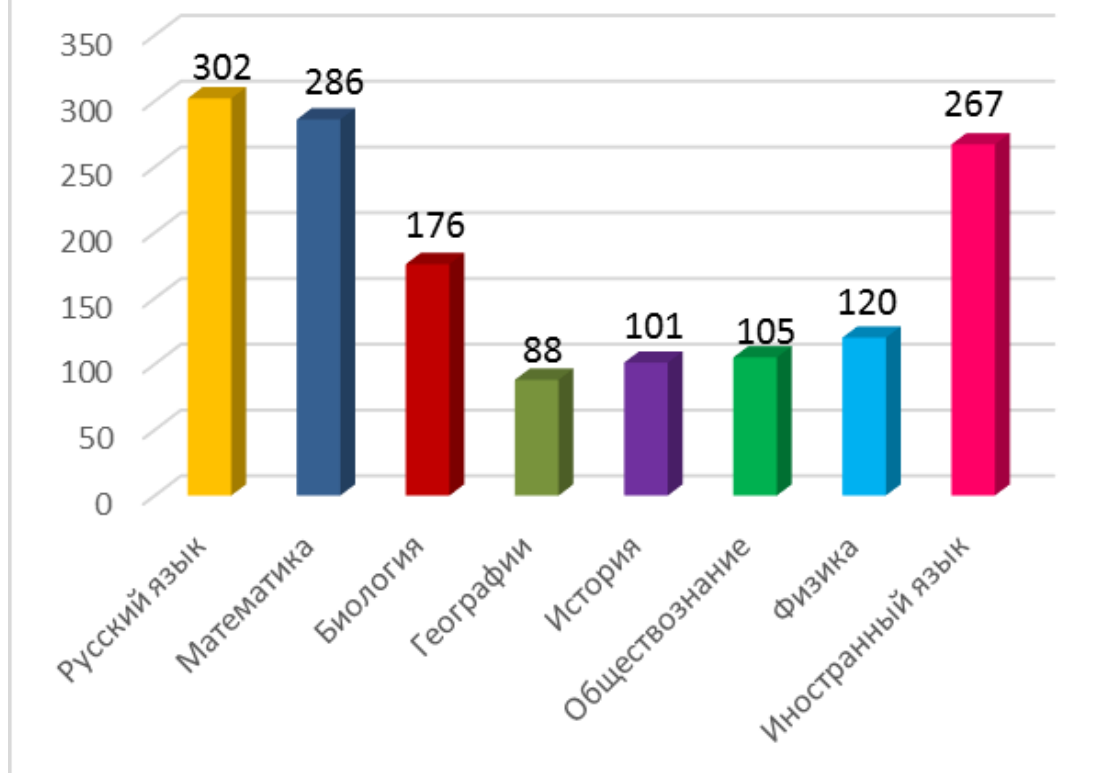
4. Результаты выполнения ВПР обучающимися 7-х классов.

С 15 марта по 20 мая 2023 года в образовательных организациях Красногвардейского района были проведены всероссийские проверочные работы (далее ВПР) для обучающихся 6 класса по каждому из учебных предметов: «Математика», «Русский язык», «Обществознание», «Биология», «География», «История», «Физика», «Иностранный язык».

Результаты мониторинга должны помочь образовательным организациям выявить имеющиеся пробелы в знаниях у обучающихся и должны использоваться для корректировки рабочих программ по учебным предметам на 2023/2024 учебный год.

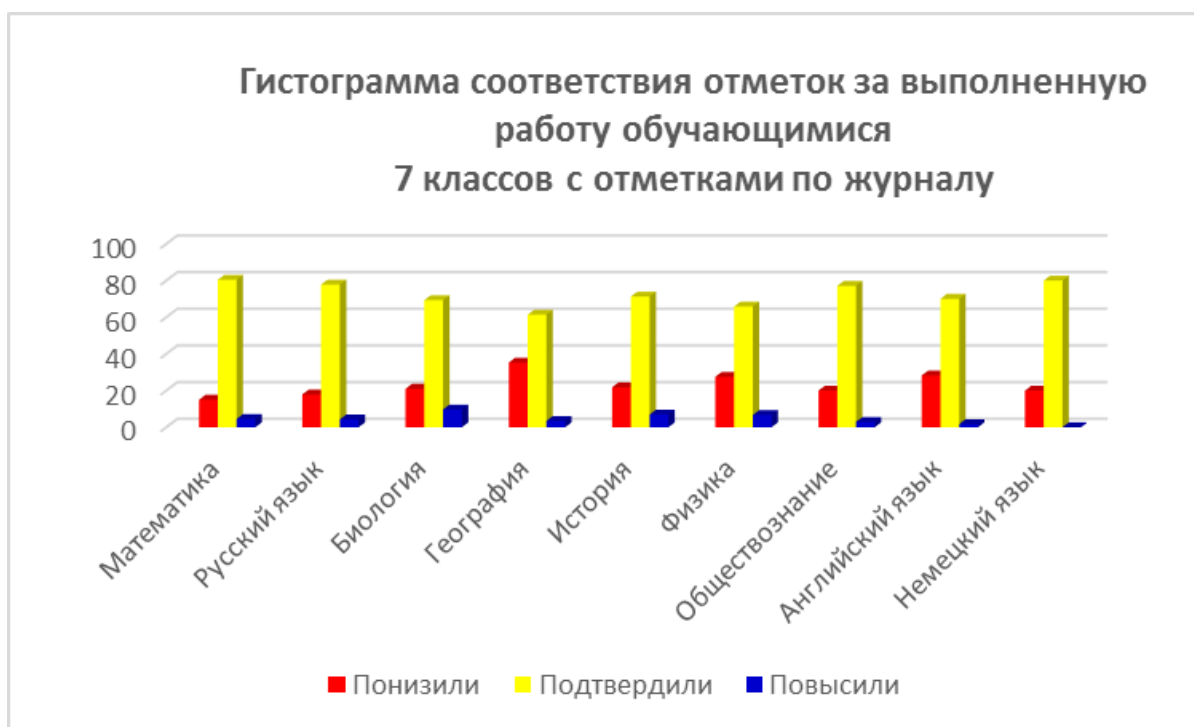
Всего обучающихся 7-х классов в районе - 310, участвовали в ВПР 276 обучающихся, что составило 89% от общего количества обучающихся 7-х классов Красногвардейского района.

Количество обучающихся 7-х классов, принявших участие в ВПР в 2023 году



Сравнение результатов всероссийских проверочных работ обучающихся 7 классов со школьными оценками в 2022-2023 уч. году

Предмет	Количество участников ВПР	Подтвердили годовую отметку		Получили отметку выше годовой		Получили отметку ниже годовой	
		Количество	%	Количество	%	Количество	%
Русский язык	302	235	77,81	13	4,3	54	17,88
Математика	286	230	80,42	13	4,55	43	15,03
Обществознание	105	81	77,14	3	2,86	21	20
Биология	176	122	69,32	17	9,66	37	21,02
География	88	54	61,36	3	3,41	31	35,23
История	101	72	71,29	7	6,93	22	21,78
Немецкий язык	30	24	80	0	0	6	20
Английский язык	237	166	70,04	4	1,69	67	28,27
Физика	120	79	65,83	8	6,67	33	27,5



4.1 Математика 7 классов

Всего обучающихся 7-х классов в районе - 346, участвовали в ВПР 286 обучающихся, что составило 83% от общего количества обучающихся 7-х классов Красногвардейского района.

Тексты заданий в вариантах ВПР в целом соответствуют формулировкам, принятым в учебниках, включенных в Федеральный перечень учебников, рекомендуемых Министерством образования и науки РФ к использованию при реализации имеющих государственную аккредитацию образовательных программ основного общего образования.

Результаты выполненных заданий по математике оценивались по пятибальной системе. В целом справились с проверочной работой 96,5 % учащихся 7-х классов, а 45,1 % обучающихся показали высокий уровень знаний, выполнив работу на «4» и «5».

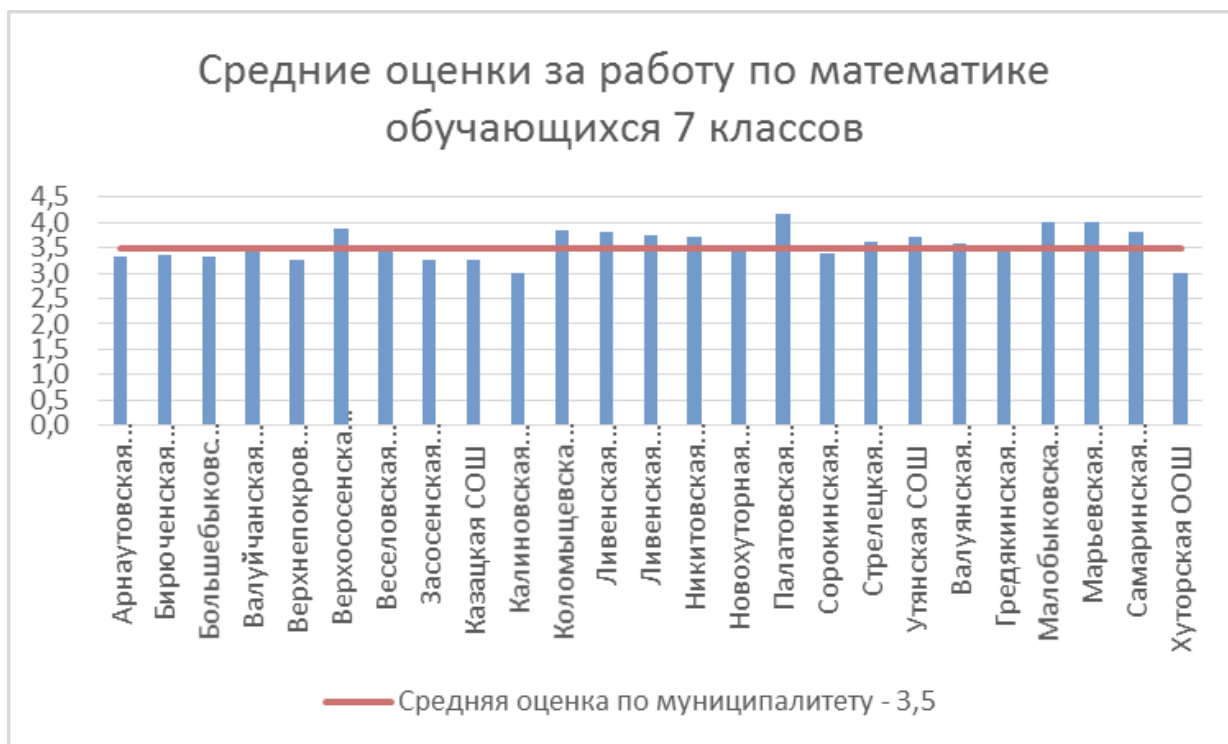
Результаты ВПР по математике обучающихся 7 классов в разрезе отдельных образовательных учреждений Красногвардейского района представлены в таблице ниже.

**Результаты ВПР по математике в 7 классе
в разрезе отдельных общеобразовательных организаций**

Группы участников	Кол-во ОО	Кол-во участников	2		3		4		5		Качество	Успеваемость	Ср. оценка
			Кол-во	%	Кол-во	%	Кол-во	%	Кол-во	%			
Вся выборка	34593	1358801	140364	10,33	685107	50,42	417288	30,71	116042	8,54	39,25	89,67	3,4
Белгородская обл.	236	5883	113	1,92	2956	50,24	2181	37,08	634	10,77	47,85	98,09	3,6
Красногвардейский район	25	286	10	3,5	147	51,4	103	36,01	26	9,09	45,1	96,5	3,5
Арнаутовская СОШ		3	0	0	2	66,67	1	33,33	0	0	33,33	100	3,3
Бирюченская СОШ		76	6	7,89	43	56,58	21	27,63	6	7,89	35,52	92,1	3,4
Большебыковская СОШ		6	0	0	4	66,67	2	33,33	0	0	33,33	100	3,3
Валуичанская СОШ		8	0	0	5	62,5	2	25	1	12,5	37,5	100	3,5
Верхнепокровская СОШ		4	0	0	3	75	1	25	0	0	25	100	3,3
Верхососенская СОШ		9	0	0	4	44,44	2	22,22	3	33,33	55,55	100	3,9
Веселовская СОШ		11	0	0	6	54,55	4	36,36	1	9,09	45,45	100	3,5
Засосенская СОШ		38	4	10,53	21	55,26	12	31,58	1	2,63	34,21	89,47	3,3
Казацкая СОШ		12	0	0	9	75	3	25	0	0	25	100	3,3
Калиновская СОШ		2	0	0	2	100	0	0	0	0	0	100	3,0
Коломыцевская СОШ		6	0	0	2	33,33	3	50	1	16,67	66,67	100	3,8
Ливенская СОШ № 1		23	0	0	8	34,78	11	47,83	4	17,39	65,22	100	3,8
Ливенская СОШ №2		8	0	0	2	25	6	75	0	0	75	100	3,8
Никитовская СОШ		25	0	0	10	40	12	48	3	12	60	100	3,7
Новохуторная СОШ		2	0	0	1	50	1	50	0	0	50	100	3,5
Палатовская СОШ		6	0	0	1	16,67	3	50	2	33,33	83,33	100	4,2
Сорокинская СОШ		5	0	0	3	60	2	40	0	0	40	100	3,4
Стрелецкая СОШ		8	0	0	5	62,5	1	12,5	2	25	37,5	100	3,6
Утянская СОШ		7	0	0	3	42,86	3	42,86	1	14,29	57,15	100	3,7
Валуянская ООШ		5	0	0	2	40	3	60	0	0	60	100	3,6
Гредякинская ООШ		6	0	0	3	50	3	50	0	0	50	100	3,5
Малобыковская ООШ		1	0	0	0	0	1	100	0	0	100	100	4,0
Марьевская ООШ		4	0	0	0	0	4	100	0	0	100	100	4,0
Самаринская ООШ		5	0	0	2	40	2	40	1	20	60	100	3,8
Хуторская ООШ		6	0	0	6	100	0	0	0	0	0	100	3,0

Из 286 обучающихся 7 классов, выполнявших работу по математике, 26 обучающихся получили оценку «5», это составило 9,09 %, 103 обучающихся получили оценку «4» - 36,01 %, 147 обучающихся получили оценку «3» - 51,4%, 10 обучающихся получили оценку «2» - 3,5%.

Как видно из таблицы средняя оценка по Красногвардейскому району составила 3,5, что немного ниже средней по региону. Удельный вес обучающихся, успешно справившихся с заданиями по математике 96,5 %.



Результаты по математике ниже среднего по району показали обучающиеся 7 классов МБОУ «Большебыковская СОШ», МБОУ «Казацкая СОШ», МБОУ «Верхнепокровская СОШ», МБОУ «Засосенская СОШ», МБОУ «Калиновская СОШ», МБОУ «Сорокинская СОШ», МБОУ «Арнаутовская СОШ», МБОУ «Хуторская ООШ», ОГБОУ «Бирюченская СОШ».

Высокие результаты показали обучающиеся МБОУ «Никитовская СОШ», МБОУ «Ливенская СОШ №2», МБОУ «Палатовская СОШ», МБОУ «Ливенская СОШ №1», МОУ «Утянская СОШ», МБОУ «Коломыцевская СОШ», МБОУ «Верхососенская СОШ», МБОУ «Малобыковская ООШ», МБОУ «Марьевская ООШ», МБОУ «Самаринская ООШ».

Средняя оценка по району 3,5, качество знаний – 45,1% (в 2022 – 35,3%), успеваемость составила 93% (в 2022 году – 95,7%). Что говорит о том, что обучающиеся 7-х классов в 2023 году немного повысили свои результаты по математике в сравнении со своими результатами в 2022 году.

4.2 Русский язык 7 класс

Всего обучающихся 7-х классов в районе - 346, участвовали в ВПР по русскому языку 302 обучающихся, что составило 87% от общего количества обучающихся 7-х классов Красногвардейского района.

Результаты выполненных заданий по русскому языку оценивались по пятибальной системе. В целом справились с проверочной работой 91 % учащихся 7-х классов, а 49 % обучающихся показали высокий уровень знаний, выполнив работу на «4» и «5».

Результаты ВПР по русскому языку обучающихся 7 классов в разрезе отдельных образовательных учреждений Красногвардейского района представлены в таблице ниже.

**Результаты ВПР по русскому языку в 7классе
в разрезе отдельных общеобразовательных организаций**

Группы участников	Кол-во ОО	Кол-во участников	2		3		4		5		Качество	Успеваемость	Ср. оценка
			Кол-во	%	Кол-во	%	Кол-во	%	Кол-во	%			
Вся выборка	34705	1383807	189997	13,73	621744	44,93	468142	33,83	103786	7,5	41,33	86,26	3,4
Белгородская обл.	236	6035	169	2,8	2597	43,04	2597	43,04	670	11,11	54,15	97,19	3,6
Красногвардейский район	25	302	28	9,27	125	41,39	124	41,06	25	8,28	49,34	90,73	3,5
Арнаутовская СОШ		3	0	0	1	33,33	2	66,67	0	0	66,67	100	3,7
Бирюченская СОШ		80	21	26,25	34	42,5	24	30	1	1,25	31,25	73,75	3,1
Большебыковская СОШ		6	0	0	3	50	2	33,33	1	16,67	50	100	3,7
Валуйчанская СОШ		9	1	11,11	4	44,44	4	44,44	0	0	44,44	88,88	3,3
Верхнепокровская СОШ		2	0	0	2	100	0	0	0	0	0	100	3,0
Верхососенская СОШ		8	0	0	4	50	2	25	2	25	50	100	3,8
Веселовская СОШ		13	0	0	7	53,85	5	38,46	1	7,69	46,15	100	3,5
Засосенская СОШ		44	5	11,36	18	40,91	17	38,64	4	9,09	47,73	88,64	3,5
Казацкая СОШ		12	0	0	2	16,67	10	83,33	0	0	83,33	100	3,8
Калиновская СОШ		3	0	0	2	66,67	1	33,33	0	0	33,33	100	3,3
Коломыцевская СОШ		7	0	0	2	28,57	4	57,14	1	14,29	71,43	100	3,9
Ливенская СОШ № 1		27	0	0	17	62,96	8	29,63	2	7,41	37,04	100	3,4
Ливенская СОШ №2		6	0	0	1	16,67	4	66,67	1	16,67	83,34	100	4,0
Никитовская СОШ		27	0	0	12	44,44	13	48,15	2	7,41	55,56	100	3,6
Новохуторная СОШ		3	0	0	2	66,67	1	33,33	0	0	33,33	100	3,3
Палатовская СОШ		7	0	0	3	42,86	2	28,57	2	28,57	57,14	100	3,9
Сорокинская СОШ		6	0	0	3	50	3	50	0	0	50	100	3,5
Стрелецкая СОШ		11	1	9,09	3	27,27	4	36,36	3	27,27	63,63	90,9	3,8
Утянская СОШ		5	0	0	0	0	4	80	1	20	100	100	4,2
Валуянская ООШ		5	0	0	2	40	3	60	0	0	60	100	3,6
Гредякинская ООШ		5	0	0	2	40	3	60	0	0	60	100	3,6
Малобыковская ООШ		1	0	0	0	0	1	100	0	0	100	100	4,0
Марьевская ООШ		3	0	0	0	0	2	66,67	1	33,33	100	100	4,3
Самаринская ООШ		5	0	0	1	20	1	20	3	60	80	100	4,4
Хуторская ООШ		4	0	0	0	0	4	100	0	0	100	100	4,0

Как видно из таблицы средняя оценка по Красногвардейскому району составила 3,5, что ниже средней по региону на 0,1. Удельный вес обучающихся, успешно справившихся с заданиями по русскому языку 90,7 %.

Из 302 обучающихся 7 классов, выполнявших работу по русскому языку - 25 обучающихся получили оценку «5», это составило 8,3 %, 124 обучающихся получили оценку «4» - 41%, 125 обучающихся получили оценку «3» - 41,4%, 28 обучающихся получили оценку «2» - 9,3%.



Результаты по русскому языку ниже среднего по району показали обучающиеся МБОУ «Новохуторная СОШ», МБОУ «Верхнепокровская СОШ», МБОУ «Валуйчанская СОШ», МБОУ «Калиновская СОШ», ОГБОУ «Бирюченская СОШ».

Выше среднего по району результаты в МБОУ «Казацкая СОШ», МБОУ «Стрелецкая СОШ», МБОУ «Большебыковская СОШ», МБОУ «Коломыцевская СОШ», МБОУ «Ливенская СОШ №2», МБОУ «Палатовская СОШ», МБОУ «Утянская СОШ», МБОУ «Верхососенская СОШ», МБОУ «Арнаутовская СОШ», МБОУ «Малобыковская ООШ», МБОУ «Марьевская ООШ».

Средняя оценка по району 3,5, качество знаний – 49,34% (в 2022 – 30,6%), успеваемость составила 90,73% (в 2022 году – 88,25%). Что говорит о том, что обучающиеся 7-х классов в 2023 году повысили свои результаты по русскому языку в сравнении с результатами в 2022 году.

4.3.Биология 7 класс

Всего обучающихся 7-х классов в районе - 346, участвовали в ВПР по биологии 176 обучающихся, что составило 51% от общего количества обучающихся 7-х классов Красногвардейского района.

Тексты заданий в вариантах ВПР в целом соответствуют формулировкам, принятым в учебниках, включенных в Федеральный перечень учебников, рекомендуемых Министерством образования и науки РФ к использованию при реализации имеющих государственную аккредитацию образовательных программ основного общего образования.

Результаты выполненных заданий по биологии оценивались по пятибальной системе. В целом справились с проверочной работой 96,6 % учащихся 7-х классов, а 63 % обучающихся показали высокий уровень знаний, выполнив работу на «4» и «5». Результаты ВПР по биологии обучающихся 7 классов в разрезе отдельных образовательных учреждений Красногвардейского района представлены в таблице ниже.

Результаты ВПР по биологии в 7 классе

в разрезе отдельных общеобразовательных организаций

Группы участников	Кол-во ОО	Кол-во участников	2		3		4		5		Качество	Успеваемость	Ср. оценка
			Кол-во	%	Кол-во	%	Кол-во	%	Кол-во	%			
Вся выборка	19027	479930	39018	8,13	206466	43,02	171527	35,74	62967	13,12	48,86	91,88	3,5
Белгородская обл.	131	2407	20	0,83	933	38,76	1025	42,58	429	17,82	60,4	99,16	3,8
Красногвардейский район	17	176	6	3,41	59	33,52	77	43,75	34	19,32	63,07	96,59	3,8
Никитовская СОШ		12	0	0	6	50	2	16,67	4	33,33	50	100	3,8
Стрелецкая СОШ		9	0	0	5	55,56	2	22,22	2	22,22	44,44	100	3,7
Большебыковская СОШ		6	0	0	4	66,67	0	0	2	33,33	33,33	100	3,7
Палатовская СОШ		3	0	0	2	66,67	1	33,33	0	0	33,33	100	3,3
Ливенская СОШ № 1		13	0	0	2	15,38	8	61,54	3	23,08	84,62	100	4,1
Валуйчанская СОШ		7	0	0	2	28,57	4	57,14	1	14,29	71,43	100	3,9
Коломыцевская СОШ		6	0	0	3	50	3	50	0	0	50	100	3,5
Веселовская СОШ		13	0	0	5	38,46	4	30,77	4	30,77	61,54	100	3,9
Бирюченская СОШ		40	4	10	10	25	19	47,5	7	17,5	65	90	3,7
Верхососенская СОШ		9	0	0	5	55,56	1	11,11	3	33,33	44,44	100	3,8
Засосенская СОШ		33	2	6,06	9	27,27	17	51,52	5	15,15	66,67	93,94	3,8
Арнаутовская СОШ		3	0	0	1	33,33	2	66,67	0	0	66,67	100	3,7
Малобыковская ООШ		3	0	0	0	0	3	100	0	0	100	100	4,0
Марьевская ООШ		4	0	0	0	0	4	100	0	0	100	100	4,0
Самаринская ООШ		5	0	0	1	20	1	20	3	60	80	100	4,4
Хуторская ООШ		6	0	0	1	16,67	5	83,33	0	0	83,33	100	3,8
Валуянская ООШ		4	0	0	3	75	1	25	0	0	25	100	3,3

Из 176 обучающихся 7 классов, выполнявших работу по биологии – 34 обучающихся получили оценку «5», это составило 19,3 %, 77 обучающихся получили оценку «4» - 43,75 %, 59 обучающихся получили оценку «3» - 33,5%, 6 обучающихся получили оценку «2» - 3,41%.

Как видно из таблицы средняя оценка по Красногвардейскому району составила 3,8, что соответствует средней по региону. Удельный вес обучающихся, успешно справившихся с заданиями по биологии 96,6 %.



Самые низкие результаты по биологии показали обучающиеся МБОУ «Палатовская СОШ», МБОУ «Коломыщевская СОШ», МБОУ «Валуянская ООШ».

Высокие результаты в МБОУ «Ливенская СОШ №1», МБОУ «Малобыковская ООШ», МБОУ «Марьевская ООШ», МБОУ «Самаринская ООШ».

Средняя оценка по району 3,8, качество знаний – 63,07% (в 2022 – 39,18%), успеваемость составила 96,6% (в 2022 году – 97,94%).

4.4 История 7 класс

Всего обучающихся 7-х классов в районе - 346, участвовали в ВПР по истории 101 обучающихся, что составило 29% от общего количества обучающихся 7-х классов Красногвардейского района.

Результаты ВПР по истории обучающихся 7 классов в разрезе отдельных образовательных учреждений Красногвардейского района представлены в таблице ниже.

Результаты ВПР по истории в 7 классе

в разрезе отдельных общеобразовательных организаций

Группы участников	Кол-во ОО	Кол-во участников	2		3		4		5		Качество	Успеваемость	Ср. оценка
			Кол-во	%	Кол-во	%	Кол-во	%	Кол-во	%			
Вся выборка	21019	456285	27286	5,98	189769	41,59	171016	37,48	68215	14,95	52,43	94,02	3,6
Белгородская обл.	119	1962	24	1,22	658	33,54	839	42,76	441	22,48	65,24	98,78	3,9
Красногвардейский район	12	101	2	1,98	48	47,52	38	37,62	13	12,87	50,49	98,01	3,6
Бирюченская СОШ		16	0	0	11	68,75	5	31,25	0	0	31,25	100	3,3
Валуянская ООШ		5	0	0	5	100	0	0	0	0	0	100	3,0
Верхнепокровская СОШ		2	0	0	1	50	1	50	0	0	50	100	3,5
Верхососенская СОШ		8	0	0	3	37,5	2	25	3	37,5	62,5	100	4,0
Засосенская СОШ		12	0	0	3	25	6	50	3	25	75	100	4,0
Калиновская СОШ		3	0	0	3	100	0	0	0	0	0	100	3,0
Ливенская СОШ № 1		13	0	0	3	23,08	9	69,23	1	7,69	76,92	100	3,8
Ливенская СОШ №2		9	0	0	5	55,56	4	44,44	0	0	44,44	100	3,4
Малобыковская ООШ		3	0	0	0	0	3	100	0	0	100	100	4,0
Никитовская СОШ		13	2	15,38	8	61,54	3	23,08	0	0	23,08	84,62	3,1
Самаринская ООШ		6	0	0	1	16,67	2	33,33	3	50	83,33	100	4,3
Стрелецкая СОШ		11	0	0	5	45,45	3	27,27	3	27,27	54,54	100	3,8

Как видно из таблицы средняя оценка по Красногвардейскому району составила 3,6, что ниже средней по региону на 0,3. Удельный вес обучающихся, успешно справившихся с заданиями по истории 98 %.

Из 101 обучающихся 7 классов, выполнявших работу по истории - 13 обучающихся получили оценку «5», это составило 12,9 %, 38 обучающихся получили оценку «4» - 37,6 %, 48 обучающихся получили оценку «3» - 47,5%, 2 обучающихся получили оценку «2» - 2%.



Самые низкие результаты по истории показали обучающиеся ОБОУ «Бирюченская СОШ», МБОУ «Валуйнская ООШ», МБОУ «Калиновская СОШ», МБОУ «Ливенская СОШ №2», МБОУ «Никитовская СОШ».

Высокие результаты в МБОУ «Верхососенская СОШ2, МБОУ «Засосенская СОШ», МБОУ «Ливенская СОШ №1», МБОУ «Малобыковская ООШ», МБОУ «Стрелецкая СОШ», МБОУ «Самаринская ООШ».

Средняя оценка по району 3,6, качество знаний – 50,49% (в 2022 – 47,4%), успеваемость составила 98,01% (в 2022 году – 98,1%).

4.5 География 7 класс

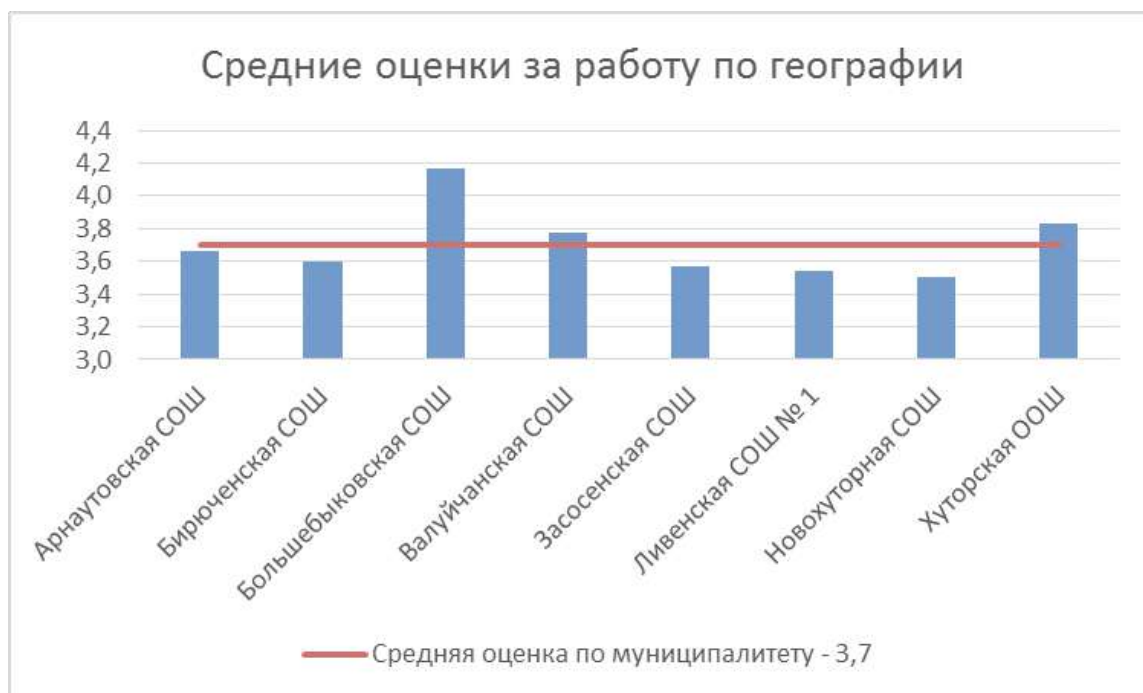
Всего обучающихся 7-х классов в районе - 346, участвовали в ВПР по географии 88 обучающихся, что составило 25% от общего количества обучающихся 7-х классов Красногвардейского района.

**Результаты ВПР по географии в 7 классе
в разрезе отдельных общеобразовательных организаций**

Группы участников	Кол-во ОО	Кол-во участников	2		3		4		5		Качество	Успеваемость	Ср. оценка
			Кол-во	%	Кол-во	%	Кол-во	%	Кол-во	%			
Вся выборка	21149	457355	46833	10,24	236498	51,71	140591	30,74	33478	7,32	38,06	89,77	3,4
Белгородская обл.	108	2002	25	1,25	803	40,11	853	42,61	321	16,03	58,64	98,75	3,7
Красногвардейский район	8	88	0	0	38	43,18	42	47,73	8	9,09	56,82	100	3,7
Арнаутовская СОШ		3	0	0	2	66,67	0	0	1	33,33	33,33	100	3,7
Бирюченская СОШ		35	0	0	17	48,57	15	42,86	3	8,57	51,43	100	3,6
Большебыковская СОШ		6	0	0	1	16,67	3	50	2	33,33	83,33	100	4,2
Валуйчанская СОШ		9	0	0	3	33,33	5	55,56	1	11,11	66,67	100	3,8
Засосенская СОШ		14	0	0	6	42,86	8	57,14	0	0	57,14	100	3,6
Ливенская СОШ № 1		13	0	0	7	53,85	5	38,46	1	7,69	46,15	100	3,5
Новохуторная СОШ		2	0	0	1	50	1	50	0	0	50	100	3,5
Хуторская ООШ		6	0	0	1	16,67	5	83,33	0	0	83,33	100	3,8

Как видно из таблицы средняя оценка по Красногвардейскому району составила 3,7, что соответствует средней по региону. Удельный вес обучающихся, успешно справившихся с заданиями по географии 100 %.

Из 88 обучающихся 7 классов, выполнявших работу по географии - 8 обучающихся получили оценку «5», это составило 9,09 %, 42 обучающихся получили оценку «4» - 47,7 %, 38 обучающихся получили оценку «3» - 43,18%, 0 обучающихся получили оценку «2».



Самые низкие результаты по географии показали обучающиеся МБОУ «Ливенская СОШ №1», ОГБОУ «Бирюченская СОШ», МБОУ «Засосенская СОШ», МБОУ «Новохуторная СОШ». А обучающиеся МБОУ «Большебыковская СОШ», МБОУ «Валуйчанская СОШ», МБОУ «Хуторская ООШ» показали высокие результаты.

Средняя оценка по району 3,7, качество знаний – 56,82% (в 2022 – 43,45%), успеваемость составила 100% (в 2022 году – 95,91%). Что говорит о том, что обучающиеся 7-х классов в 2023 году не значительно повысили свои результаты по географии в сравнении с результатами в 2022 году.

4.6 Обществознание 7 класс

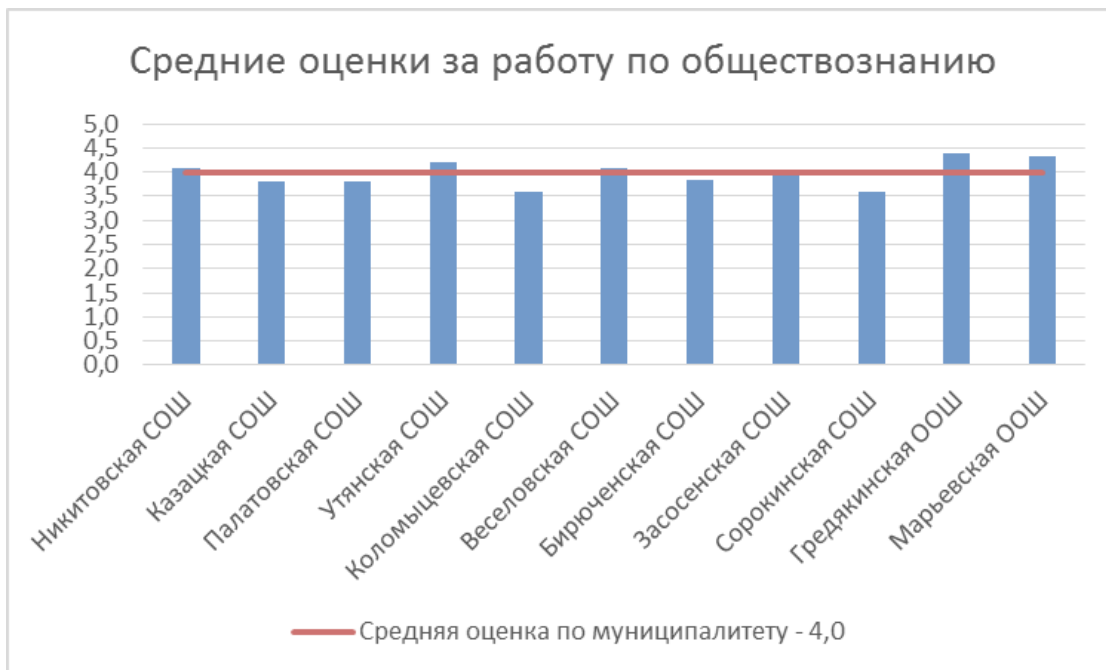
Всего обучающихся 7-х классов в районе - 346, участвовали в ВПР по обществознанию 105 обучающихся, что составило 30% от общего количества обучающихся 7-х классов Красногвардейского района.

Результаты ВПР по обществознанию обучающихся 7 классов в разрезе отдельных образовательных учреждений Красногвардейского района представлены в таблице ниже.

Результаты ВПР по обществознанию в 7 классе
в разрезе отдельных общеобразовательных организаций

Группы участников	Кол-во ОО	Кол-во участников	2		3		4		5		Качество	Успеваемость	Ср. оценка
			Кол- во	%	Кол-во	%	Кол-во	%	Кол- во	%			
Вся выборка	20918	457982	45203	9,87	192123	41,95	173346	37,85	47310	10,33	48,18	90,13	3,5
Белгородская обл.	119	1946	23	1,18	678	34,84	842	43,27	403	20,71	63,98	98,82	3,8
Красногвардейский район	11	105	0	0	30	28,57	50	47,62	25	23,81	71,43	100	4,0
Никитовская СОШ		12	0	0	2	16,67	7	58,33	3	25	83,33	100	4,1
Казацкая СОШ		11	0	0	3	27,27	7	63,64	1	9,09	72,73	100	3,8
Палатовская СОШ		5	0	0	2	40	2	40	1	20	60	100	3,8
Утянская СОШ		5	0	0	0	0	4	80	1	20	100	100	4,2
Коломыцевская СОШ		5	0	0	3	60	1	20	1	20	40	100	3,6
Веселовская СОШ		12	0	0	3	25	5	41,67	4	33,33	75	100	4,1
Бирюченская СОШ		24	0	0	8	33,33	12	50	4	16,67	66,67	100	3,8
Засосенская СОШ		18	0	0	7	38,89	4	22,22	7	38,89	61,11	100	4,0
Сорокинская СОШ		5	0	0	2	40	3	60	0	0	60	100	3,6
Гредякинская ООШ		5	0	0	0	0	3	60	2	40	100	100	4,4
Марьевская ООШ		3	0	0	0	0	2	66,67	1	33,33	100	100	4,3

Из 105 обучающихся 7 классов, выполнявших работу по обществознанию, 25 обучающихся получили оценку «5», это составило 23,81 %, 50 обучающихся получили оценку «4» - 47,62 %, 30 обучающихся получили оценку «3» - 28,57%, «2» - нет.



Самые низкие результаты по обществознанию показали обучающиеся МБОУ «Коломыцевская СОШ», МБОУ «Сорокинская СОШ». Высокие результаты показали обучающиеся МБОУ «Утянская СОШ», МБОУ «Гредякинская ООШ», МБОУ «Марьевская ООШ».

Средняя оценка по району 4,0, качество знаний – 71,43%, успеваемость составила 100% (в 2022 году эти показатели 42,73 и 95,72 соответственно).

4.7 Физика 7 класс

Всего обучающихся 7-х классов в районе - 346, участвовали в ВПР по физике 120 обучающихся, что составило 35% от общего количества обучающихся 7-х классов Красногвардейского района.

Физика - это предмет по выбору. Выбор осуществлялся федеральным координатором в случайном порядке.

Результаты ВПР по физике обучающихся 7 классов в разрезе отдельных образовательных учреждений Красногвардейского района представлены в таблице ниже.

Результаты ВПР по физике в 7 классе

в разрезе отдельных общеобразовательных организаций

Группы участников	Кол-во ОО	Кол-во участников	2		3		4		5		Качество	Успеваемость	Ср. оценка
			Кол-во	%	Кол-во	%	Кол-во	%	Кол-во	%			
Вся выборка	26180	678795	64621	9,52	311499	45,89	228550	33,67	74124	10,92	44,59	90,48	3,5
Белгородская обл.	152	2822	20	0,71	1079	38,24	1264	44,79	459	16,27	61,06	99,3	3,8
Красногвардейский район	11	120	0	0	67	55,83	44	36,67	9	7,5	44,17	100	3,5
Никитовская СОШ		16	0	0	4	25	9	56,25	3	18,75	75	100	3,9
Казацкая СОШ		11	0	0	6	54,55	5	45,45	0	0	45,45	100	3,5
Ливенская СОШ №2		9	0	0	2	22,22	7	77,78	0	0	77,78	100	3,8
Ливенская СОШ № 1		15	0	0	9	60	4	26,67	2	13,33	40	100	3,5
Верхнепокровская СОШ		3	0	0	3	100	0	0	0	0	0	100	3,0
Утянская СОШ		6	0	0	2	33,33	4	66,67	0	0	66,67	100	3,7
Бирюченская СОШ		32	0	0	27	84,38	4	12,5	1	3,13	15,63	100	3,2
Засосенская СОШ		17	0	0	7	41,18	7	41,18	3	17,65	58,83	100	3,8
Калиновская СОШ		2	0	0	2	100	0	0	0	0	0	100	3,0
Сорокинская СОШ		4	0	0	4	100	0	0	0	0	0	100	3,0
Гредякинская ООШ		5	0	0	1	20	4	80	0	0	80	100	3,8

Как видно из таблицы средняя оценка по Красногвардейскому району составила 3,5, что ниже средней по региону на 0,3. Удельный вес обучающихся, успешно справившихся с заданиями по физике 100%.

Из 120 обучающихся 7 классов, выполнявших работу по физике, 9 обучающихся получили оценку «5», это составило 7,6%, 44 обучающихся получили оценку «4» - 36,7%, 67 обучающихся получили оценку «3» - 55,8%, «2» - нет



Самые низкие результаты по обществознанию показали обучающиеся ОГБОУ «Бирюченская СОШ», МБОУ «Верхнепокровская СОШ», МБОУ «Калиновская СОШ», МБОУ «Сорокинская СОШ». Высокие результаты в МБОУ «Никитовская СОШ», Ливенская СОШ №1», МБОУ «Засосенская СОШ», МБОУ «Гредякинская ООШ».

Средняя оценка по району 3,5, качество знаний – 44,17% (в 2022 году – 44,19%), успеваемость составила 100% (в 2022 году – 93,03%).

4.8 Иностранный язык (английский язык и немецкий язык) 7 класс

Всего обучающихся 7-х классов в районе - 346, участвовали в ВПР по английскому языку 237 обучающихся, а по немецкому языку – 30. Это составило 77% от общего количества обучающихся 7-х классов Красногвардейского района.

Результаты ВПР по иностранному языку обучающихся 7 классов в разрезе отдельных образовательных учреждений Красногвардейского района представлены в таблицах ниже.

**Результаты ВПР по английскому языку в 7 классе
в разрезе отдельных общеобразовательных организаций**

Группы участников	Кол-во ОО	Кол-во участников	2		3		4		5		Качество	Успеваемость	Ср. оценка
			Кол-во	%	Кол-во	%	Кол-во	%	Кол-во	%			
Вся выборка	31338	1264429	201297	15,92	557234	44,07	378191	29,91	127834	10,11	40,02	84,09	3,3
Белгородская обл.	213	5633	152	2,7	2205	39,14	2259	40,11	1017	18,05	58,16	97,3	3,7
Красногвардейский район	19	237	11	4,64	112	47,26	87	36,71	27	11,39	48,1	95,36	3,5
Бирюченская СОШ		73	9	12,33	39	53,42	23	31,51	2	2,74	34,25	87,67	3,2
Большебыковская СОШ		2	0	0	1	50	1	50	0	0	50	100	3,5
Валуйчанская СОШ		8	0	0	6	75	2	25	0	0	25	100	3,3
Верхососенская СОШ		8	0	0	5	62,5	0	0	3	37,5	37,5	100	3,8
Веселовская СОШ		9	0	0	3	33,33	5	55,56	1	11,11	66,67	100	3,8
Гредякинская ООШ		6	0	0	2	33,33	4	66,67	0	0	66,67	100	3,7
Засосенская СОШ		32	0	0	10	31,25	16	50	6	18,75	68,75	100	3,9
Казацкая СОШ		5	0	0	0	0	1	20	4	80	100	100	4,8
Калиновская СОШ		3	0	0	2	66,67	1	33,33	0	0	33,33	100	3,3
Коломыцевская СОШ		6	0	0	3	50	3	50	0	0	50	100	3,5
Ливенская СОШ № 1		26	2	7,69	21	80,77	3	11,54	0	0	11,54	92,31	3,0
Ливенская СОШ №2		8	0	0	2	25	3	37,5	3	37,5	75	100	4,1
Малобыковская ООШ		1	0	0	0	0	1	100	0	0	100	100	4,0
Марьевская ООШ		4	0	0	1	25	3	75	0	0	75	100	3,8
Никитовская СОШ		24	0	0	6	25	16	66,67	2	8,33	75	100	3,8
Новохуторная СОШ		3	0	0	2	66,67	0	0	1	33,33	33,33	100	3,7
Палатовская СОШ		5	0	0	1	20	2	40	2	40	80	100	4,2
Стрелецкая СОШ		10	0	0	4	40	3	30	3	30	60	100	3,9
Хуторская ООШ		4	0	0	4	100	0	0	0	0	0	100	3,0

**Результаты ВПР по немецкому языку в 7 классе
в разрезе отдельных общеобразовательных организаций**

Группы участников	Кол-во ОО	Кол-во участников	2		3		4		5		Качество	Успеваемость	Ср. оценка
			Кол-во	%	Кол-во	%	Кол-во	%	Кол-во	%			
Вся выборка	4915	45817	6272	13,69	22973	50,14	13580	29,64	2992	6,53	36,17	86,31	3,3
Белгородская обл.	30	193	1	0,52	88	45,6	87	45,08	17	8,81	53,89	99,49	3,6
Красногвардейский район	7	30	0	0	12	40	14	46,67	4	13,33	60	100	3,7
Арнаутовская СОШ		2	0	0	0	0	2	100	0	0	100	100	4,0
Большебыковская СОШ		4	0	0	1	25	3	75	0	0	75	100	3,8
Валуянская ООШ		5	0	0	5	100	0	0	0	0	0	100	3,0
Верхнепокровская СОШ		3	0	0	2	66,67	1	33,33	0	0	33,33	100	3,3
Самаринская ООШ		6	0	0	1	16,67	2	33,33	3	50	83,33	100	4,3
Сорокинская СОШ		6	0	0	2	33,33	4	66,67	0	0	66,67	100	3,7
Утянская СОШ		4	0	0	1	25	2	50	1	25	75	100	4,0

Как видно из таблиц средняя оценка по Красногвардейскому району за работу по английскому языку составила 3,5, что ниже средней по региону на 0,2. Средняя оценка по Красногвардейскому району за работу по немецкому языку составила 3,7, что выше средней по региону на 0,1. По английскому языку обучающиеся МБОУ «Ливенская СОШ №1» и ОГБОУ «Бирюченская СОШ» получили «2».

Самые низкие результаты по иностранным языкам показали обучающиеся ОГБОУ «Бирюченская СОШ», МБОУ «Верхнепокровская СОШ», МБОУ «Хуторская ООШ», МБОУ «Ливенская СОШ №1», МБОУ «Валуичанская СОШ», МБОУ «Валуянская ООШ».



5. Результаты выполнения ВПР обучающимися 8-х классов

С 15 марта по 20 мая 2023 года в образовательных организациях Красногвардейского района были проведены всероссийские проверочные работы (далее ВПР) для обучающихся 8-х классов по каждому из учебных предметов: «Математика», «Русский язык», «Обществознание», «Биология», «География», «История», «Физика», «Химия».

Обязательными предметами для выполнения работы всеми обучающимися общеобразовательных организаций являлись математика и русский язык. Остальные предметы – предметы по выбору. Выбор осуществлялся федеральным координатором в случайном порядке. Кроме того, при проведении ВПР по истории, биологии, географии и обществознанию в 5-8 классах предоставлялась альтернативная возможность выполнения участниками работ в компьютерной форме. Для этого расписанием был предусмотрен период с 4 по 17 апреля и резервный день —18 апреля.

Результаты ВПР должны помочь образовательным организациям выявить имеющиеся пробелы в знаниях у обучающихся и должны использоваться для корректировки рабочих программ по учебным предметам на 2023/2024 учебный год.

Всего обучающихся 8-х классов в районе - 356, участвовали в ВПР 289 обучающихся, что составило (81% от общего количества обучающихся района).



Сравнение результатов ВПР обучающихся 8 классов

со школьными оценками в 2022-2023 уч. году

Предмет	Количество участников ВПР	Подтвердили отметку по журналу		Получили отметку выше, чем по журналу		Получили отметку ниже, чем по журналу	
		Количество	%	Количество	%	Количество	%
Русский язык	264	202	76,81	11	4,18	50	19,01
Математика	289	237	82,01	5	1,73	47	16,26
Обществознание	84	56	66,67	4	4,76	24	28,57
География	91	68	74,73	6	6,59	17	18,68
История	89	68	76,4	8	8,99	13	14,61
Физика	64	51	79,69	9	14,06	4	6,25
Химия	93	79	84,95	8	8,6	6	6,45



Анализ данных, представленных на гистограмме, говорит о наличии проблемы объективного оценивания образовательных результатов обучающихся. Причиной разрыва внутреннего и внешнего оценивания может быть отсутствие единой системы оценки образовательных результатов.

5.1 Математика 8 класс

Всего обучающихся 8-х классов в районе - 356, участвовали в ВПР 289 обучающихся, что составило 81% от общего количества обучающихся 8-х классов в общеобразовательных организациях Красногвардейского района.

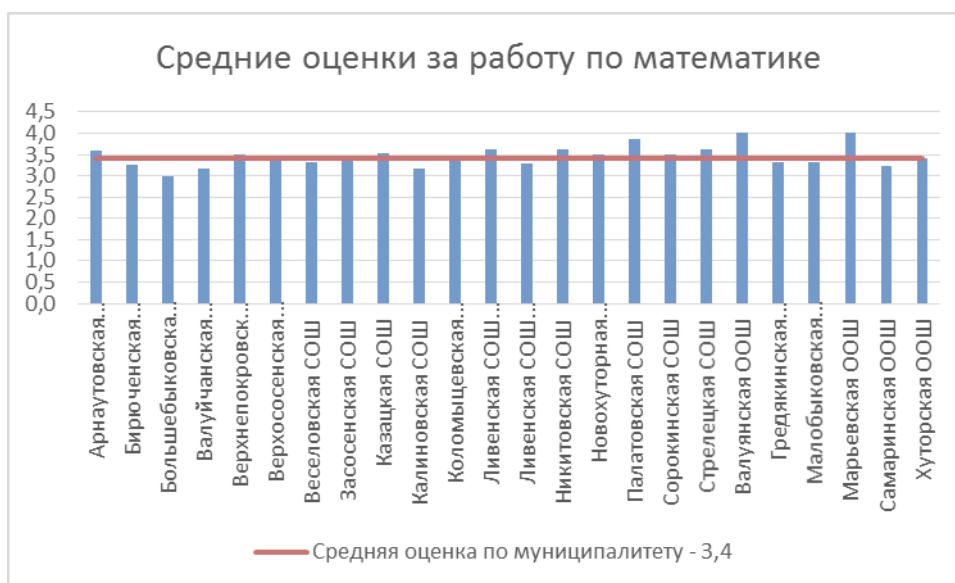
Результаты ВПР по математике обучающихся 8 классов в разрезе отдельных образовательных учреждений Красногвардейского района представлены в таблице ниже.

**Результаты ВПР по математике в 8 классе
в разрезе отдельных общеобразовательных организаций**

Группы участников	Кол-во ОО	Кол-во участников	2		3		4		5		Качество	Успеваемость	Ср. оценка
			Кол-во	%	Кол-во	%	Кол-во	%	Кол-во	%			
Вся выборка	34679	1294410	129441	10	741050	57,25	375508	29,01	48281	3,73	32,74	89,99	3,3
Белгородская обл.	234	5837	88	1,51	2930	50,2	2389	40,93	430	7,37	48,3	98,5	3,5
Красногвардейский район	24	289	5	1,73	175	60,55	91	31,49	18	6,23	37,72	98,27	3,4
Арнаутовская СОШ		5	0	0	2	40	3	60	0	0	60	100	3,6
Бирюченская ССОШ		57	5	8,77	35	61,4	15	26,32	2	3,51	29,83	91,23	3,2
Большебыковская СОШ		3	0	0	3	100	0	0	0	0	0	100	3,0
Валуйчанская СОШ		6	0	0	5	83,33	1	16,67	0	0	16,67	100	3,2
Верхнепокровская СОШ		6	0	0	3	50	3	50	0	0	50	100	3,5
Верхососенская СОШ		13	0	0	9	69,23	2	15,38	2	15,38	30,76	100	3,5
Веселовская СОШ		18	0	0	13	72,22	4	22,22	1	5,56	27,78	100	3,3
Засосенская СОШ		48	0	0	29	60,42	18	37,5	1	2,08	39,58	100	3,4
Казацкая СОШ		13	0	0	7	53,85	5	38,46	1	7,69	46,15	100	3,5
Калиновская СОШ		6	0	0	5	83,33	1	16,67	0	0	16,67	100	3,2
Коломыцевская СОШ		13	0	0	9	69,23	3	23,08	1	7,69	30,77	100	3,4
Ливенская СОШ № 1		30	0	0	15	50	11	36,67	4	13,33	50	100	3,6
Ливенская СОШ №2		10	0	0	7	70	3	30	0	0	30	100	3,3
Никитовская СОШ		11	0	0	6	54,55	3	27,27	2	18,18	45,45	100	3,6
Новохуторная СОШ		4	0	0	2	50	2	50	0	0	50	100	3,5
Палатовская СОШ		8	0	0	3	37,5	3	37,5	2	25	62,5	100	3,9
Сорокинская СОШ		6	0	0	4	66,67	1	16,67	1	16,67	33,34	100	3,5
Стрелецкая СОШ		8	0	0	3	37,5	5	62,5	0	0	62,5	100	3,6
Валуянская ООШ		2	0	0	0	0	2	100	0	0	100	100	4,0
Гредякинская ООШ		3	0	0	2	66,67	1	33,33	0	0	33,33	100	3,3
Малобыковская ООШ		3	0	0	2	66,67	1	33,33	0	0	33,33	100	3,3
Марьевская ООШ		2	0	0	0	0	2	100	0	0	100	100	4,0
Самаринская ООШ		9	0	0	7	77,78	2	22,22	0	0	22,22	100	3,2
Хуторская ООШ		5	0	0	4	80	0	0	1	20	20	100	3,4

Как видно из таблицы средняя оценка по Красногвардейскому району составила 3,4, что немного ниже средней по региону. Удельный вес обучающихся, успешно справившихся с заданиями по математике 94,27 %, что тоже ниже чем по региону.

Из 289 обучающихся 8 классов по математике - 18 обучающихся получили оценку «5», это составило 6,23%, 91 обучающийся получили оценку «4» - 31,49 %, 175 обучающихся получили оценку «3» - 60,55%, 5 обучающихся получили оценку «2» - 1,73% (это обучающиеся ОГБОУ «Бирюченская СОШ»).



Самые низкие результаты по математике (средняя оценка 3,2 и менее) показали обучающиеся 8 классов ОГБОУ «Бирюченская СОШ», МБОУ «Большебыковская СОШ», МБОУ «Валуйчанская СОШ», МБОУ «Калиновская СОШ», МБОУ «Ливенская СОШ №2», МБОУ «Самаринская ООШ». Высокие результаты (средняя оценка 3,9 и выше) в МБОУ «Палатовская СОШ», МБОУ «Валуйчанская ООШ», МБОУ «Марьевская ООШ».

Средняя оценка по району 3,4, качество знаний – 37,72%, успеваемость составила 98,27%.

5.2 Русский язык 8 класс

Всего обучающихся 8-х классов в районе - 356, выполняли работу по русскому языку 264 обучающихся, что составило 74% от общего количества обучающихся 8-х классов в общеобразовательных организациях Красногвардейского района.

**Результаты ВПР по русскому языку в 8 классе
в разрезе отдельных общеобразовательных организаций**

Группы участников	Кол-во ОО	Кол-во участников	2		3		4		5		Качество	Успеваемость	Ср. оценка
			Кол-во	%	Кол-во	%	Кол-во	%	Кол-во	%			
Вся выборка	34813	1325576	206392	15,57	501068	37,8	503056	37,95	114927	8,67	46,62	84,42	3,4
Белгородская обл.	234	6001	193	3,22	2301	38,34	2746	45,76	761	12,68	58,44	96,78	3,7
Красногвардейский район	24	264	26	9,85	115	43,56	100	37,88	23	8,71	46,59	90,15	3,5
Арнаутовская СОШ		5	0	0	2	40	2	40	1	20	60	100	3,8
Бирюченская СОШ		61	14	22,95	23	37,7	23	37,7	1	1,64	39,34	77,04	3,2
Большебыковская СОШ		3	0	0	0	0	3	100	0	0	100	100	4,0
Валуйчанская СОШ		6	0	0	2	33,33	4	66,67	0	0	66,67	100	3,7
Верхнепокровская СОШ		5	0	0	2	40	3	60	0	0	60	100	3,6
Верхососенская СОШ		11	0	0	7	63,64	2	18,18	2	18,18	36,36	100	3,5
Веселовская СОШ		19	0	0	8	42,11	9	47,37	2	10,53	57,9	100	3,7
Засосенская СОШ		36	12	33,33	11	30,56	12	33,33	1	2,78	36,11	66,67	3,1
Казацкая СОШ		12	0	0	7	58,33	3	25	2	16,67	41,67	100	3,6
Калиновская СОШ		3	0	0	1	33,33	2	66,67	0	0	66,67	100	3,7
Коломыцевская СОШ		10	0	0	4	40	4	40	2	20	60	100	3,8
Ливенская СОШ № 1		25	0	0	14	56	8	32	3	12	44	100	3,6
Ливенская СОШ №2		10	0	0	6	60	3	30	1	10	40	100	3,5
Никитовская СОШ		10	0	0	7	70	1	10	2	20	30	100	3,5
Новохуторная СОШ		4	0	0	1	25	3	75	0	0	75	100	3,8
Палатовская СОШ		5	0	0	3	60	1	20	1	20	40	100	3,6
Сорокинская СОШ		7	0	0	4	57,14	3	42,86	0	0	42,86	100	3,4
Стрелецкая СОШ		5	0	0	0	0	4	80	1	20	100	100	4,2
Валуйанская ООШ		2	0	0	0	0	2	100	0	0	100	100	4,0
Гредякинская ООШ		3	0	0	2	66,67	1	33,33	0	0	33,33	100	3,3
Малобыковская ООШ		4	0	0	3	75	0	0	1	25	25	100	3,5
Марьевская ООШ		2	0	0	1	50	1	50	0	0	50	100	3,5
Самаринская ООШ		10	0	0	3	30	4	40	3	30	70	100	4,0
Хуторская ООШ		6	0	0	4	66,67	2	33,33	0	0	33,33	100	3,3

Как видно из таблицы средняя оценка по Красногвардейскому району составила 3,5, что ниже средней по региону. Удельный вес обучающихся, успешно справившихся с заданиями по русскому языку 90,15 % (среднеобластной показатель – 96,78%).

Из 264 обучающихся 8 классов по русскому языку - 23 обучающихся получили оценку «5», это составило 8,71%, 100 обучающийся получили оценку «4» - 37,88 %, 115 обучающихся получили оценку «3» - 43,56%, 26 обучающихся получили оценку «2» - 9,85%.



Самые низкие результаты по математике (средняя оценка 3,3 и менее) показали обучающиеся 8 классов ОГБОУ «Бирюченская СОШ», МБОУ «Засосенская СОШ», МБОУ «Гредякинская ООШ», МБОУ «Хуторская ООШ». Высокие результаты (средняя оценка – 3,8 и выше) – в МБОУ «Стрелецкая СОШ», МБОУ «Большебыковская СОШ», МБОУ «Новохуторная СОШ», МБОУ «Коломыцевская СОШ», МБОУ «Арнаутовская СОШ», МБОУ «Самаринская ООШ», МБОУ «Валуйанская ООШ».

Средняя оценка по району 3,5, качество знаний – 46,59%, успеваемость составила 90,15 %.

5.3.Химия 8 класс

Всего обучающихся 8-х классов в районе - 356, выполняли работу по химии 109 обучающихся, что составило 30,6% от общего количества обучающихся 8-х классов в общеобразовательных организациях Красногвардейского района.

Химия – это предмет по выбору. Выбор осуществлялся федеральным координатором в случайном порядке.

Результаты выполненных заданий по химии оценивались по пятибальной системе. В целом справились с проверочной работой все 100% учащихся 8-х классов, а 51,61% обучающихся показали высокий уровень знаний, выполнив работу на «4» и «5».

Результаты ВПР по химии обучающихся 8 классов в разрезе отдельных образовательных учреждений Красногвардейского района представлены в таблице ниже.

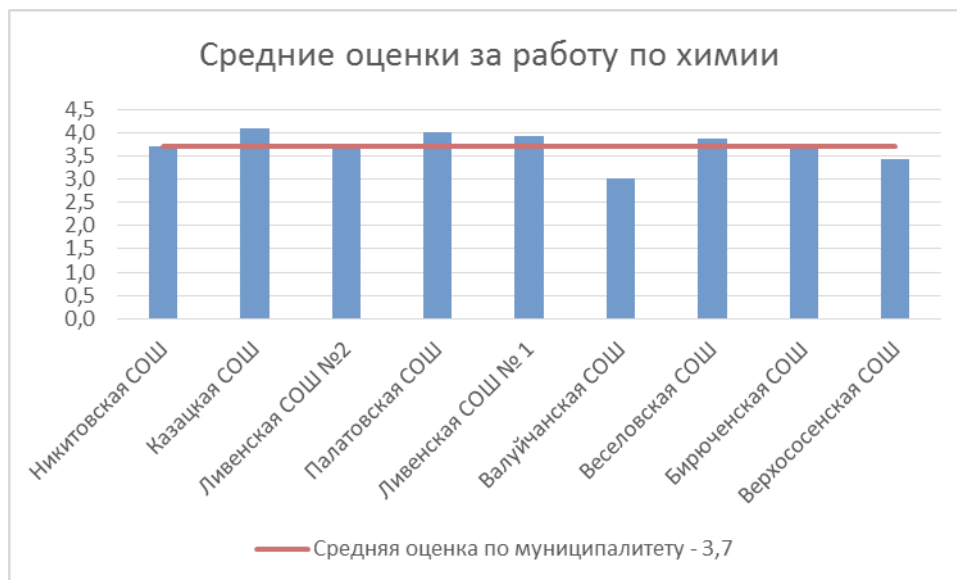
**Результаты ВПР по химии в 8 классе
в разрезе отдельных общеобразовательных организаций**

Группы участников	Кол-во ОО	Кол-во участников	2		3		4		5		Качество	Успеваемость	Ср. оценка
			Кол-во	%	Кол-во	%	Кол-во	%	Кол-во	%			
Вся выборка	21038	437538	23496	5,37	160533	36,69	171734	39,25	81732	18,68	57,93	94,62	3,7
Белгородская обл.	115	1976	14	0,7	710	35,93	862	43,61	390	19,76	63,37	99,3	3,8
Красногвардейский район	10	109	0	0	53	48,39	32	29,03	25	22,58	51,61	100	3,7
Никитовская СОШ		10	0	0	6	60	1	10	3	30	40	100	3,7
Казацкая СОШ		12	0	0	4	33,33	3	25	5	41,67	66,67	100	4,1
Ливенская СОШ №2		11	0	0	5	45,45	4	36,36	2	18,18	54,54	100	3,7
Палатовская СОШ		8	0	0	3	37,5	2	25	3	37,5	62,5	100	4,0
Ливенская СОШ № 1		11	0	0	3	27,27	6	54,55	2	18,18	72,73	100	3,9
Валуйчанская СОШ		4	0	0	4	100	0	0	0	0	0	100	3,0
Веселовская СОШ		8	0	0	3	37,5	3	37,5	2	25	62,5	100	3,9
Бирюченская СОШ		17	0	0	9	52,94	5	29,41	3	17,65	47,06	100	3,6
Верхососенская СОШ		12	0	0	8	66,67	3	25	1	8,33	33,33	100	3,4
Засосенская СОШ		16	Нет данных										

Как видно из таблицы средняя оценка по Красногвардейскому району составила 3,7, что немного ниже средней по региону (3,8). Удельный вес обучающихся, успешно справившихся с заданиями по химии 100% (среднеобластной показатель – 99,3%).

Из 109 обучающихся 8 классов, выполнявших работу по химии - 25 обучающихся получили оценку «5», это составило 22,82%, 32 обучающийся получили оценку «4» - 29,03%, 53 обучающихся получили оценку «3» - 48,39%, «2» - нет.

Выше средней оценки по району в МБОУ «Казаукая СОШ», МБОУ «Палатовская СОШ», МБОУ «Ливенская СОШ №1», МБОУ «Веселовская СОШ». Ниже средней оценки по району – в МБОУ «Валуйчанская СОШ», МБОУ «Верхососенская СОШ». Качество знаний – 51,61%, успеваемость – 100%.



5.4.История 8 класс

Всего обучающихся 8-х классов в районе - 356, выполняли работу по истории 89 обучающихся, что составило 25% от общего количества обучающихся 8-х классов в общеобразовательных организациях Красногвардейского района.

История – это предмет по выбору. Выбор осуществлялся федеральным координатором в случайном порядке.

Результаты ВПР по истории обучающихся 8 классов в разрезе отдельных образовательных учреждений Красногвардейского района представлены в таблице ниже.

**Результаты ВПР по истории в 8 классе
в разрезе отдельных общеобразовательных организаций**

Группы участников	Кол-во ОО	Кол-во участников	2		3		4		5		Качество	Успеваемость	Ср. оценка
			Кол-во	%	Кол-во	%	Кол-во	%	Кол-во	%			
Вся выборка	21085	438000	24791	5,66	182208	41,6	169331	38,66	61714	14,09	52,75	94,35	3,6
Белгородская обл.	108	1813	10	0,55	548	30,23	833	45,95	422	23,28	69,23	99,46	3,9
Красногвардейский район	10	89	0	0	41	46,07	26	29,21	22	24,72	53,93	100	3,8
Казацкая СОШ		11	0	0	5	45,45	2	18,18	4	36,36	54,54	100	3,9
Большебыковская СОШ		3	0	0	1	33,33	2	66,67	0	0	66,67	100	3,7
Палатовская СОШ		7	0	0	4	57,14	1	14,29	2	28,57	42,86	100	3,7
Ливенская СОШ № 1		14	0	0	4	28,57	6	42,86	4	28,57	71,43	100	4,0
Бирюченская СОШ		23	0	0	10	43,48	8	34,78	5	21,74	56,52	100	3,8
Верхососенская СОШ		12	0	0	7	58,33	3	25	2	16,67	41,67	100	3,6
Засосенская СОШ		7	0	0	2	28,57	1	14,29	4	57,14	71,43	100	4,3
Калиновская СОШ		6	0	0	4	66,67	1	16,67	1	16,67	33,34	100	3,5
Гредякинская ООШ		3	0	0	1	33,33	2	66,67	0	0	66,67	100	3,7
Малобыковская ООШ		3	0	0	3	100	0	0	0	0	0	100	3,0

Результаты выполненных заданий по истории оценивались по пятибальной системе. В целом справились с проверочной работой все 100% учащихся 8-х классов, а 53,93% обучающихся показали высокий уровень знаний, выполнив работу на «4» и «5». Как видно из таблицы средняя оценка по Красногвардейскому району составила 3,8, что ниже средней по региону (3,9).

Из 89 обучающихся 8 классов по истории - 22 обучающихся получили оценку «5», это составило 24,72%, 26 обучающихся получили оценку «4» - 29,21%, 41 обучающихся получили оценку «3» - 46,07%, «2» - нет.

Самые низкие результаты по истории показали обучающиеся 8 классов МБОУ «Верхососенская СОШ», МБОУ «Калиновская СОШ», МБОУ «Малобыковская ООШ». Высокие результаты показали обучающиеся МБОУ «Засосенская СОШ», МБОУ «Ливенская СОШ №1».



5.5. География 8 класс

Всего обучающихся 8-х классов в районе - 356, выполняли работу по географии 91 обучающийся, что составило 25,6% от общего количества обучающихся 8-х классов в общеобразовательных организациях Красногвардейского района.

География – это предмет по выбору. Выбор осуществлялся федеральным координатором в случайном порядке.

**Результаты ВПР по географии в 8 классе
в разрезе отдельных общеобразовательных организаций**

Группы участников	Кол-во ОО	Кол-во участников	2		3		4		5		Качество	Успеваемость	Ср. оценка
			Кол-во	%	Кол-во	%	Кол-во	%	Кол-во	%			
Вся выборка	21061	437800	39096	8,93	212858	48,62	150341	34,34	35549	8,12	42,46	91,08	3,4
Белгородская обл.	112	1946	53	2,72	683	35,1	913	46,92	297	15,26	62,18	97,28	3,7
Красногвардейский район	11	91	0	0	38	41,76	45	49,45	8	8,79	58,24	100	3,7
Никитовская СОШ		8	0	0	5	62,5	1	12,5	2	25	37,5	100	3,6
Стрелецкая СОШ		5	0	0	1	20	4	80	0	0	80	100	3,8
Ливенская СОШ №2		9	0	0	3	33,33	4	44,44	2	22,22	66,66	100	3,9
Ливенская СОШ № 1		11	0	0	4	36,36	5	45,45	2	18,18	63,63	100	3,8
Валуйчанская СОШ		5	0	0	1	20	4	80	0	0	80	100	3,8
Коломыцевская СОШ		8	0	0	4	50	2	25	2	25	50	100	3,8
Веселовская СОШ		6	0	0	3	50	3	50	0	0	50	100	3,5
Бирюченская СОШ		20	0	0	10	50	10	50	0	0	50	100	3,5
Засосенская СОШ		15	0	0	6	40	9	60	0	0	60	100	3,6
Марьевская ООШ		2	0	0	1	50	1	50	0	0	50	100	3,5
Валуйанская ООШ		2	0	0	0	0	2	100	0	0	100	100	4,0

Как видно из таблицы средняя оценка по Красногвардейскому району составила 3,7, что соответствует средней оценке по региону. Удельный вес обучающихся, успешно справившихся с заданиями по географии 100% (среднеобластной показатель – 97,28%).

Из 91 обучающихся 8 классов, выполнявших работу по географии - 8 обучающихся получили оценку «5», это составило 8,79%, 45 обучающихся получили оценку «4» - 49,45 %, 38 обучающихся получили оценку «3» - 41,76%, «2» - нет.

Выше средней оценки по району в МБОУ «Стрелецкая СОШ», МБОУ «Валуичанская СОШ», МБОУ «Ливенская СОШ №1», МБОУ «Ливенская СОШ №2», МБОУ «Коломыцевская СОШ», МБОУ «Валуянская ООШ». Низкие результаты в МБОУ «Никитовская СОШ», МБОУ «Веселовская СОШ», ОГБОУ «Бирюченская СОШ2, МБОУ «засосенская СОШ», МБОУ «Марьевская ООШ»..



Средняя оценка по муниципалитету – 3,7. Качество знаний – 58,24%, успеваемость – 100%.

5.6. Обществознание 8 класс

Всего обучающихся 8-х классов в районе - 356, выполняли работу по обществознанию 84 обучающихся, что составило 23,6% от общего количества обучающихся 8-х классов в общеобразовательных организациях Красногвардейского района.

Обществознание – это предмет по выбору. Выбор осуществлялся федеральным координатором в случайном порядке.

Результаты ВПР по обществознанию обучающихся 8 классов в разрезе отдельных образовательных учреждений Красногвардейского района представлены в таблице ниже.

**Результаты ВПР по обществознанию в 8 классе
в разрезе отдельных общеобразовательных организаций**

Группы участников	Кол-во ОО	Кол-во участников	2		3		4		5		Качество	Успеваемость	Ср. оценка
			Кол-во	%	Кол-во	%	Кол-во	%	Кол-во	%			
Вся выборка	20811	438499	39421	8,99	205218	46,8	149221	34,03	44639	10,18	44,21	91,01	3,5
Белгородская обл.	128	2215	42	1,9	877	39,59	898	40,54	398	17,97	58,51	98,1	3,7
Красногвардейский район	9	84	4	4,76	31	36,9	35	41,67	14	16,67	58,34	95,24	3,7
Новохуторная СОШ		3	0	0	2	66,67	1	33,33	0	0	33,33	100	3,3
Верхнепокровская СОШ		9	0	0	2	22,22	4	44,44	3	33,33	77,77	100	4,1
Веселовская СОШ		10	1	10	5	50	4	40	0	0	40	90	3,3
Бирюченская СОШ		17	3	17,65	9	52,94	5	29,41	0	0	29,41	82,35	3,1
Засосенская СОШ		17	0	0	8	47,06	6	35,29	3	17,65	52,94	100	3,7
Сорокинская СОШ		8	0	0	2	25	3	37,5	3	37,5	75	100	4,1
Арнаутовская СОШ		5	0	0	0	0	4	80	1	20	100	100	4,2
Самаринская ООШ		8	0	0	2	25	3	37,5	3	37,5	75	100	4,1
Хуторская ООШ		7	0	0	1	14,29	5	71,43	1	14,29	85,72	100	4,0

Как видно из таблицы средняя оценка по Красногвардейскому району составила 3,7, что соответствует средней оценке по региону. В целом справились с проверочной работой 95,24% учащихся 8-х классов (среднеобластной показатель – 98,1%).

Из 84 обучающихся 8 классов, выполнявших работу по обществознанию - 14 обучающихся получили оценку «5», это составило 16,67%, 35 обучающихся получили оценку «4» - 41,67%, 31 обучающихся получили оценку «3» - 36,9%, 4 обучающихся получили оценку «2» - 4,76%.

Выше средней оценки по району в МБОУ «Верхнепокровской СОШ», МБОУ «Сорокинская СОШ», МБОУ «Хуторская ООШ», МБОУ «Арнаутовская СОШ», МБОУ «Самаринская ООШ». Низкие результаты в МБОУ «Новохуторная СОШ», МБОУ «Веселовская СОШ», ОГБОУ «Бирюченская СОШ».



Средняя оценка по району – 3,7, качество знаний – 58,34, успеваемость – 95,24.

5.7. Физика 8 класс

Всего обучающихся 8-х классов в районе - 356, выполняли работу по физике 64 обучающихся, что составило 18% от общего количества обучающихся 8-х классов в общеобразовательных организациях Красногвардейского района.

Физика – это предмет по выбору. Выбор осуществлялся федеральным координатором в случайном порядке.

**Результаты ВПР по физике в 8 классе
в разрезе отдельных общеобразовательных организаций**

Группы участников	Кол-во ОО	Кол-во участников	2		3		4		5		Качество	Успеваемость	Ср. оценка
			Кол-во	%	Кол-во	%	Кол-во	%	Кол-во	%			
Вся выборка	21063	432605	40968	9,47	201983	46,69	146567	33,88	43087	9,96	43,84	90,53	3,4
Белгородская обл.	121	1907	25	1,31	687	36,03	879	46,09	316	16,57	62,66	98,69	3,8
Красногвардейский район	9	64	0	0	15	23,44	37	57,81	12	18,75	76,56	100	4,0
Большебыковская		3	0	0	1	33,33	2	66,67	0	0	66,67	100	3,7
Новохуторная СОШ		4	0	0	2	50	2	50	0	0	50	100	3,5
Верхнепокровская СОШ		6	0	0	1	16,67	5	83,33	0	0	83,33	100	3,8
Веселовская СОШ		9	0	0	3	33,33	6	66,67	0	0	66,67	100	3,7
Бирюченская СОШ		23	0	0	3	13,04	12	52,17	8	34,78	86,95	100	4,2
Засосенская СОШ		6	0	0	2	33,33	3	50	1	16,67	66,67	100	3,8
Гредякинская ООШ		2	0	0	1	50	1	50	0	0	50	100	3,5
Марьевская ООШ		2	0	0	0	0	2	100	0	0	100	100	4,0
Самаринская ООШ		9	0	0	2	22,22	4	44,44	3	33,33	77,77	100	4,1

Как видно из таблицы средняя оценка по Красногвардейскому району составила 4,0, (по региону - 3,7). Справились с проверочной работой 100% учащихся 8-х классов (среднеобластной показатель – 98,69%).

Из 64 обучающихся 8 классов, выполнявших работу по физике - 12 обучающихся получили оценку «5», это составило 18,75%, 37 обучающихся получили оценку «4» - 57,81%, 15 обучающихся получили оценку «3» - 23,44%, «2» - нет

Результат выше среднего по району показали обучающиеся ОГБОУ «Бирюченская СОШ», МБОУ «Марьевская ООШ», МБОУ «Самаринская ООШ».

Низкие результаты в МБОУ «Большебыковская СОШ», МБОУ «Новохуторная СОШ», МБОУ «Верхнепокровская СОШ», МБОУ «Засосенская СОШ», МБОУ «Веселовская СОШ», МБОУ «Гредякинская ООШ».

